


JRHOLDING

A S I S . A .

Raport miesięczny
SIERPIEŃ 2022

Kraków, dnia 10 września 2022



Szanowni Państwo, Drodzy Akcjonariusze i Inwestorzy,

w imieniu Zarządu JR HOLDING ASI S.A. przekazuję na Państwa ręce raport miesięczny za sierpień 2022 roku.

W sierpniu 2022 r. odnotowaliśmy spadek wartości naszych aktywów o kwotę 85,22 mln zł, a wartość naszego portfela na koniec miesiąca osiągnęła poziom 189,85 mln zł. Spadek wartości portfela spowodowany jest przede wszystkim sprzedażą całego pakietu posiadanych akcji Columbus Energy S.A. (w wycenie portfela nie uwzględniamy posiadanych wolnych środków finansowych).

Po 7 latach zakończyliśmy inwestycję w Columbus Energy, pozyskując ze sprzedaży wcześniejszych pakietów oraz z ostatecznego wyjścia łącznie przychód w wysokości ponad 100 mln zł., co oznacza ponad 100-krotny zwrot z zainwestowanego kapitału. Trudno nie uznać tego wyniku za satysfakcjonujący. Decyzja o wyjściu z inwestycji w Columbus Energy podyktowana jest dywersyfikacją portfela oraz tym, że środki finansowe uzyskane z tej transakcji jesteśmy w stanie pomnożyć kilkanaście lub kilkadziesiąt razy, co będzie bardziej efektywne dla naszych Akcjonariuszy.

Na początku sierpnia br. wielkim sukcesem okazał się debiut gry „Hard West 2” stworzonej przez Ice Code Games S.A. Duża liczba graczy, wysokie miejsca na liście bestsellerów oraz pozytywne recenzje potwierdziły wysoką jakość gier produkowanych przez Ice Code Games.

Ponadto w sierpniu podpisaliśmy z Green Lanes Sp. z o.o. z siedzibą we Wrocławiu (dalej: GREEN LANES) umowę inwestycyjną, która przewiduje inwestycję przez JRH w GREEN LANES do wysokości 2 mln zł w zamian za objęcie docelowo do 161 nowoutworzonych udziałów.

GREEN LANES to podmiot o charakterze "venture building", koncentrujący się na rozwoju projektów i technologii w branży przetwórstwa konopi włóknistych. Spółka ta identyfikuje szanse rynkowe w dynamicznie rozwijającej się branży konopnej, tworzy spółki dedykowane zidentyfikowanym szansom biznesowym i rozwija je, korzystając z doświadczenia zespołu zarządzającego i ekspertów.

Zapraszamy do odwiedzenia naszej strony internetowej: www.jrholdingasi.pl, gdzie w zakładce „PORTFEL” mogą Państwo sprawdzić aktualną wycenę naszego portfela inwestycyjnego.

Dziękując za zaufanie, którym nas Państwo obdarzają, zapewniamy, że nieprzerwanie dążymy do zwiększenia wartości JR HOLDING ASI S.A. dla obecnych i przyszłych Akcjonariuszy. Pragniemy również zaznaczyć, że nasze inwestycje w spółki niepubliczne rozwijają się z zgodnie z założeniami, co winno mieć pozytywne przełożenie na wartość portfel w przyszłych okresach. Z drugiej strony giełdowe parkiety ciągle pozostają pod presją podaży, co z kolei negatywnie oddziałuje na wartość naszego portfela spółek notowanych, ale z drugiej strony może rodzić okazje do inwestycji.

Z poważaniem

January Ciszewski

Prezes Zarządu



KLUCZOWE INWESTYCJE JR HOLDING ASI S.A. WRAZ Z % UDZIAŁEM POSIADANIA W KAPITALE ZAKŁADOWYM NA DZIEŃ 31 SIERPNI 2022 r.

DIGITAL BUSINESS




KBJ S.A.
49,83%

KBJ to nowoczesna firma informatyczna dostarczająca oprogramowanie i usługi dla klientów biznesowych wspierające procesy cyfrowej transformacji. Oferta spółki obejmuje systemy analityczne Business Intelligence, ERP, HCM. Dzięki kompleksowej ofercie obejmującej pełen cykl życia produktu, od fazy koncepcji biznesowej przez wdrożenie, utrzymanie i rozwój, spółka sukcesywnie buduje swoją pozycję na rynku informatycznym B2B.



MOTIVIZER
SP Z O.O.
44,92%

Motivizer jest liderem rynku HR Tech, oferując swoim klientom rzeczywistą transformację cyfrową w obszarze HR. System Motivizer to najwyższej jakości rozwiązanie w zakresie systemów wsparcia HR - zarządzania świadczeniami pozapłacowymi, budowania motywacji i zaangażowania pracowników za pomocą szeregu modułów wspierających efektywność i well being. Niezawodny i intuicyjny system spełnia najwyższe standardy bezpieczeństwa i jest zintegrowany z innymi systemami klientów (w tym ERP, kadrowo - płacowymi i innymi).



OPENAPP
SP Z O.O.
26,87%

OpenApp to innowacyjna platforma fintech, która skraca czas składania zamówienia w sklepach online do 10 sekund, nawet przy pierwszym zamówieniu klienta. Rozwiązuje w ten sposób jedną z największych bolączek e-commerce związaną z koniecznością ciągłego wprowadzania danych przez klientów. Złożenie zamówienia wraz z płatnością odbywa się bez wprowadzania jakichkolwiek danych lub logowania się.



CYPHERDOG
SP Z O.O.
23,08%

Cypher.dog jest producentem zaawansowanego oprogramowania szyfrującego w modelu subskrypcyjnym (Software-as-a-Service) służącym do bezpiecznej komunikacji i transferu danych bez wykorzystania tzw. "strony trzeciej" w procesie uwierzytelniania. Oprogramowanie Cypher.dog wykorzystuje otwarte standardy rynkowe, takie jak infrastruktura klucza publicznego, szyfrowanie end-to-end oraz technologię blockchain. Rozwiązanie Cypher.dog podlega ochronie przez wnioski patentowe w USA.




HEALTHNOMIC
S.A.
17,06%
(stan po
rejestracji akcji
w KRS)

Healthnomic to spółka zajmująca się wykorzystaniem technologii Deep Learning oraz Artificial Intelligence w telemedycynie. Łączy medycynę z informatyką, aby pomóc pacjentom, ich rodzinom i lekarzom. Zespół Healthnomic tworzy unikalne połączenie wiedzy, umiejętności i doświadczeń medycznych w wykorzystaniu Deep Learning oraz Artificial Intelligence. Healthnomic posiada również wieloletnie doświadczenie w sprzedaży i marketingu oraz w medycynie i farmacji, dzięki czemu potrafi tworzyć sprawdzone modele biznesowe jak również komercjalizować rozwiązania i usługi telemedyczne.



**PERGAMIN
SP Z O.O.**
11,73%

Pergamin to polski startup, który umożliwia cyfrowe zarządzanie umowami w oparciu o dane (data-driven contract management). Narzędzie pozwala na zautomatyzowane tworzenie, negocjowanie, elektroniczne podpisywanie i przechowywanie umów, a także wymianę danych i integrację z innymi narzędziami. Wbudowany podpis elektroniczny sprawia, że proces zawierania umowy odbywa się całkowicie cyfrowo i nie wymaga druku, ani wysyłki dokumentów pocztą.



**LIVEKID
SP. Z O.O.**
13,49%

LIVEKID zajmuje się tworzeniem i dystrybuowaniem oprogramowania w branży edukacyjnej. Obecnie głównym produktem jest aplikacja do zarządzania żłobkami i przedszkolami, natomiast w myśl realizacji długofalowej strategii, LIVEKID rozwija komplementarne projekty i rozszerza ofertę produktów cyfrowych dla branży dziecięcej 0-7.



**MINTE.AI
SP Z O.O.**
14,98%

Minte.ai dostarcza platformę automatyzującą proces oceny szkody ubezpieczeniowej na podstawie dokumentacji medycznej, poprzez analizę z wykorzystaniem NLP (Natural Language Processing), algorytmów z zakresu sztucznej inteligencji oraz modeli eksperckich. Platforma została zbudowana przez praktyków z wieloletnim doświadczeniem na rynku, w sektorze ubezpieczeniowym.



**FEMION
TECHNOLOGY
S.A.**
19,40%

Zgodnie ze strategią na lata 2022-2025 ambicją Femion Technology jest stanie się liderem usług płatniczych opartych na rozwiązaniach otwartej bankowości dla biznesu w Polsce, jak również zajęcie czołowej pozycji w tym obszarze w Europie. Spółka zamierza tworzyć i rozwijać innowacyjne rozwiązania informatyczne oraz świadczyć dzięki ich wykorzystaniu usługi w obszarach: FinTech, PayTech oraz Big Data.



**ONE2TRIBE
S.A.**
3,30%


One2Tribe jest spółką, która oferuje rozwiązania motywacyjne dla dużych zespołów ludzkich. Rozwiązanie wykorzystuje mechanizmy oparte o psychologię behawioralną (w tym grywalizację), analizę dużej ilości danych (Machine Learning, AI) oraz narzędzia klasy fintech/e-commerce (obsługa wypłaty nagród, prowizji, sklep z benefitami pracowniczymi).



**FLEXEE GROUP
SP. Z O.O.**
10,00%

Flexee jest dostawcą aplikacji, która daje użytkownikom (pracownikom klientów Flexee) dostęp do wynagrodzenia w czasie rzeczywistym, tj. umożliwia wypłacenie pieniędzy za każdy przepracowany dzień, bez względu na rodzaj umowy jaką pracownik zawarł z pracodawcą.

GAMING



**ALL IN!
GAMES S.A.**
7,60%

Grupa kapitałowa All in! Games prowadzi działalność związaną z wydawnictwem gier komputerowych produkowanych przez studia game developerskie. Jednostka w swoich działaniach wydawniczych koncentruje się na wydawaniu i tworzeniu gier na platformę PC i konsole PlayStation, Xbox oraz Nintendo Switch, kierowanych do nowych jak i doświadczonych graczy.



**ONE MORE
LEVEL S.A.**
5,49%

(w tym 2,69 % poprzez Zielona Sp. z o.o. w 100% zależną od JRH)

One More Level zajmuje się produkcją gier przeznaczonych na komputery osobiste i konsole. Studio powstało w lipcu 2014 roku i od tego czasu nieustannie zwiększa swój potencjał oraz podnosi jakość swoich produktów. Zespół studia tworzy szerokie grono osób specjalizujących się w różnych dziedzinach produkcji gier, z doświadczeniem pracy w takich firmach jak CD Projekt Red, Techland, Flying Wild Hog, Bloober Team, Anshar Studios, Artifex Mundi i innych



**ICE CODE
GAMES S.A.**
3,15%

Spółka powstała z procesu połączenia z Ice Code Games Sp. z o.o. z Avatrix S.A. Ice Code Games to niezależne polskie studio deweloperskie, które tworzy gry przeznaczone na komputery osobiste, a stał się rozpoznawalny po wydaniu cyberpunkowego RTS-a pod tytułem Re-Legion.

NOWOCZESNE MEDIA




**EKIPA
HOLDING
S.A.**
13,43%

Grupa Kapitałowa Ekipa Holding powstała z inicjatywy najbardziej znanych influencerów w Polsce. Poza rozwojem i projektami związanymi z grupą EKIPA Spółka odpowiedzialna będzie za działalność produkcyjną oraz wdrażanie innowacji technologicznych i lifestylewowych w różnych obszarach życia i biznesu.



**BABACO
S.A.**
1,82%

Babaco prowadzi internetową telewizję edukacyjną dla dzieci i młodzieży. Wykwalifikowany zespół nauczycieli codziennie tworzy materiały edukacyjne oparte na aktualnym programie nauczania oraz materiały uzupełniające, dla jeszcze lepszej jakości i różnorodności publikowanych treści.



**EDU GAMES
S.A.**
23,66%

EDU Games jest zarówno wyłącznym właścicielem, jak i operatorem serwisu internetowego dyktanda.pl. EDU Games planuje dalszy rozwój w zakresie stworzenia i zaimplementowania: modułu korepetycji online (sprzyja temu obecna sytuacja pandemii), dyktand ze słuchu, modułu analizy i powtórek błędów ortograficznych, modułu Q&A, modułu dziecko/rodzic, gry "Bitwa Ortograficzna", platformy "Matematyka" jako serwisu matematycznego o równie rozbudowanych możliwościach dla użytkowników.


ENERGIA ODNAWIALNA



**LASERTEC
S.A.**
21,09%
(stan po rejestracji akcji w KRS)

LaserTec to jedna z wiodących firm na rynku europejskim w obszarze technologii laserowych dla przemysłu oraz posiada własne rozwiązania magazynów energii dla gospodarstw domowych, przemysłu oraz farm fotowoltaicznych. Ponadto LaserTec opracowuje i produkuje baterie trakcyjne w technologii litowo-jonowej do pojazdów elektrycznych oraz urządzeń przemysłowych.

BIOTECHNOLOGIA



**ONGENO
SP Z O.O.**
35,28%

ONGENO zajmuje się biotechnologią medyczną. Działalność spółki koncentruje się na wykorzystaniu komórek macierzystych w medycynie regeneracyjnej. Pierwszym wdrażanym projektem jest „Autologiczny transfer komórek macierzystych szpiku kostnego w terapii stwardnienia rozsianego (SM)”, oparty o innowacyjny, opatentowany i unikalny w skali światowej know how.



**MEDCAMP
S.A.**
29,14%

Nowa strategia Medcamp zakłada stworzenie na terenie Poznania innowacyjnego Centrum Badań i Rozwoju, działającego w takich obszarach jak medycyna spersonalizowana, genetyka, genomika oraz bioinformatyka.



**4CELL
THERAPIES
S.A.**
11,70%


4Cell Therapies rozwija w Polsce technologie CAR-T do leczenia nowotworów, w oparciu o własne, oryginalne rozwiązania. Prace badawczo-rozwojowe realizowane są w Warszawie i Gliwicach przez młodych, polskich naukowców z doświadczeniem międzynarodowym.



**SIDLY
SP. Z O.O.**
10,52%

SIDLY to innowacyjna, polska firma technologiczna, której głównym produktem jest system teleopieki oparty o autorskie urządzenie medyczne w formie opaski na nadgarstek, platformę telemedyczną oraz aplikację. Z systemu SIDLY korzystają m.in. POZ, NZOZ i szpitale celem zdalnego monitoringu pacjenta, oraz samorzędy w ramach opieki senioralnej.

POZOSTAŁE



SATREV S.A.
3,77%

SATREV specjalizuje się w projektowaniu, produkcji i eksploatacji satelitów oraz analizie danych i tworzy konstelację obserwacji Ziemi w czasie rzeczywistym. Jej celem jest stanie się największym światowym operatorem satelitów do obserwacji Ziemi, dostarczającym 1024 nanosatelity na niską orbitę okołoziemską do 2026 roku, aby zapewnić całodobową obserwację Ziemi.




**PROMETHEUS
S.A.**
15,76%

Prometheus jest projektantem oraz producentem nowej klasy dronów – UAV, które mogą być wykorzystywane m.in.: do rozmów na odległość w czasie rzeczywistym czy automatycznego monitorowania i śledzenie osób przez maszyny. Drony te są przeznaczone dla różnych sektorów, w tym: organów ścigania, służb ratowniczych czy energetyki.



**PLANTALUX
SP Z O.O.**
8,92%

Plantalux zajmuje się zaawansowaną technologią wspomaganie wzrostu roślin w ściśle kontrolowanym środowisku. Głównymi produktami przedsiębiorstwa są zaawansowane lampy LED oraz systemy sterowania. Plantalux posiada własne laboratorium fotometryczne oraz centrum badawczo rozwojowe typu indor, gdzie prowadzone są prace nad nowymi produktami.




**THE
BATTERIES
SP. Z O.O.**

6,90%*

(stan po rejestracji
udziałów w KRS)

THE BATTERIES to polska spółka założona przez światowej sławy inżynierów, którzy wcześniej zaprojektowali niestandardowe urządzenia do produkcji próżniowej dla Apple, Samsung, Sharp i innych międzynarodowych korporacji. Spółka opracowała i opatentowała nowatorski proces produkcji cienkowarstwowych baterii półprzewodnikowych. Spółkę stanowi zespół specjalistów z ponad 20-letnim doświadczeniem w technologii cienkowarstwowej, chemii i fizyce powierzchni, komercjalizacji technologii i operacjach w dużych firmach.



**BERG
HOLDING
S.A.**

7,55%

Spółka prowadzi działalność holdingową, opartą na tworzeniu oraz optymalnym zarządzaniu podmiotami wchodzącymi w skład jej grupy kapitałowej, ukierunkowanym na wzrost aktywów w obszarach: fotowoltaika i technologie, e-commerce, zdrowie, nieruchomości, a także HoReCa jak również outsourcing usług do podmiotów w grupie kapitałowej.



M FOOD S.A.

6,02%

M FOOD S.A. prowadzi działalność holdingową dla podmiotów w branży surowców i produktów spożywczych. Głównymi aktywami M FOOD są: spółka CORPO Sp. z o.o. Sp.k. - jedna z największych w Europie firm obrotu miodem, CORPO BIO FOOD Sp. z o.o. dedykowana do obrotu miodami ekologicznymi oraz spółka JGV Bulgaria Ltd. dedykowana do produkcji miodu. We wrześniu 2021 roku Spółka postanowiła o rozpoczęciu nowej działalności w sektorze nowych mediów i nowych technologii.

PORTFEL INWESTYCYJNY JR HOLDING ASI S.A. - STAN NA 31 SIERPANIA 2022 R.

Pozycja	Liczba	Udział w	Wartość	Wartość
	akcji/udziałów	kapitale	31.07.2022	31.08.2022
	31.08.2022 (szt.)	31.08.2022 (%)	(tys. zł)	(tys. zł)
COLUMBUS ENERGY S.A.	0	0%	71 047	0
ALL IN! GAMES S.A.	4 560 114	7,60%	7 137	10 352
SYNERGA.FUND S.A.	4 077 725	14,93%	3 466	3 507
OXYGEN S.A.	1 978 750	2,06%	807	1 009
TOPELEVELTENNIS.COM S.A.	2 600 000	11,08%	957	910
ICE CODE GAMES S.A.	4 000 000	3,15%	2 911	1 996
NEXITY GLOBAL S.A.	407 000	4,07%	1 302	1 026
BERG HOLDING S.A.	1 737 000	7,55%	1 629	1 338
MEDCAMP S.A.	7 620 000	29,14%	9 906	9 144
EKIPA HOLDING S.A. (dawniej BBI S.A.)	5 480 135	13,43%	24 661	18 413
4CELL THERAPIES S.A.	2 200 000	11,70%	402	402
KBJ S.A.	892 304	49,83%	13 274	13 385
ONE MORE LEVEL S.A.	1 500 000	2,80%	2 295	2 925
BABACO S.A.	10 000	1,82%	25	3
T-BULL S.A.	4 950	0,42%	48	44
EASYCALL.PL S.A.	378 846	27,23%	2 334	2 584
ADVERTIGO S.A.	15 000 000	50,42%	5 385	5 535
M FOOD S.A.	314 500	6,02%	1 378	1 409
FEMION TECHNOLOGY S.A.	3 349 718	19,40%	5 532	5 829
EDU GAMES S.A.	323 368	23,66%	692	1 305
ONE2TRIBE S.A. (dawniej JWA S.A.)	1 822 520	3,30%	709	871
SATREV S.A.	160 885	3,77%	12 871	12 871
HEALTHNOMIC S.A.	180 000	11,33%	400	1 440
PROMETHEUS S.A.	291 313	15,76%	11 944	11 944
TECH-RISE ASI S.A.	304 414	22,22%	30	30
MOTIVIZER Sp. z o.o.	1 707	44,92%	4 000	4 000
PERGAMIN Sp. z o.o.	59	11,73%	3 230	3 230
OPENAPP Sp. z o.o.	90	26,87%	3 000	3 000
CYPHERDOG Sp. z o.o.	30	23,08%	1 459	1 459
MINTE.AI Sp. z o.o.	121	14,98%	2 325	2 325
LIVEKID Sp. z o.o.	165	9,87%	6 815	6 815
PLANTALUX Sp. z o.o.	71	8,92%	2 700	2 700
SIDLY Sp. z o.o.	57	10,52%	2 000	2 000
FLEXEE GROUP Sp. z o.o.	1 334	10,00%	1 000	2 000
KPM INVEST Sp. z o.o.*	0	0%	13 957	0
ZIELONA Sp. z o.o.**	2 572	100,00%	2 701	3 306
ONGENO Sp. z o.o.	700	35,28%	35 000	35 000
MONIUSZKI 7 Sp. z o.o.	4 500	100,00%	11 809	11 809
PALABRA Sp. z o.o.	48 000	100,00%	3 927	3 927
TASTEIN Sp. z o.o.	88	88,00%	4	4
PATENT FORGE Sp. z o.o.	80	80,00%	4	4
		SUMA:	275 073	189 851
Spadek wartości aktywów w lipcu 2022 r.: -85,22 mln zł				

* Na wycenę udziałów spółki KPM Invest Sp. z o.o. wpływał posiadany pakiet 1 657 143 akcji spółki Columbus Energy S.A.

** Na wycenę udziałów spółki Zielona Sp. z o.o. wpływa posiadany pakiet 1 440 000 akcji spółki One More Level S.A.

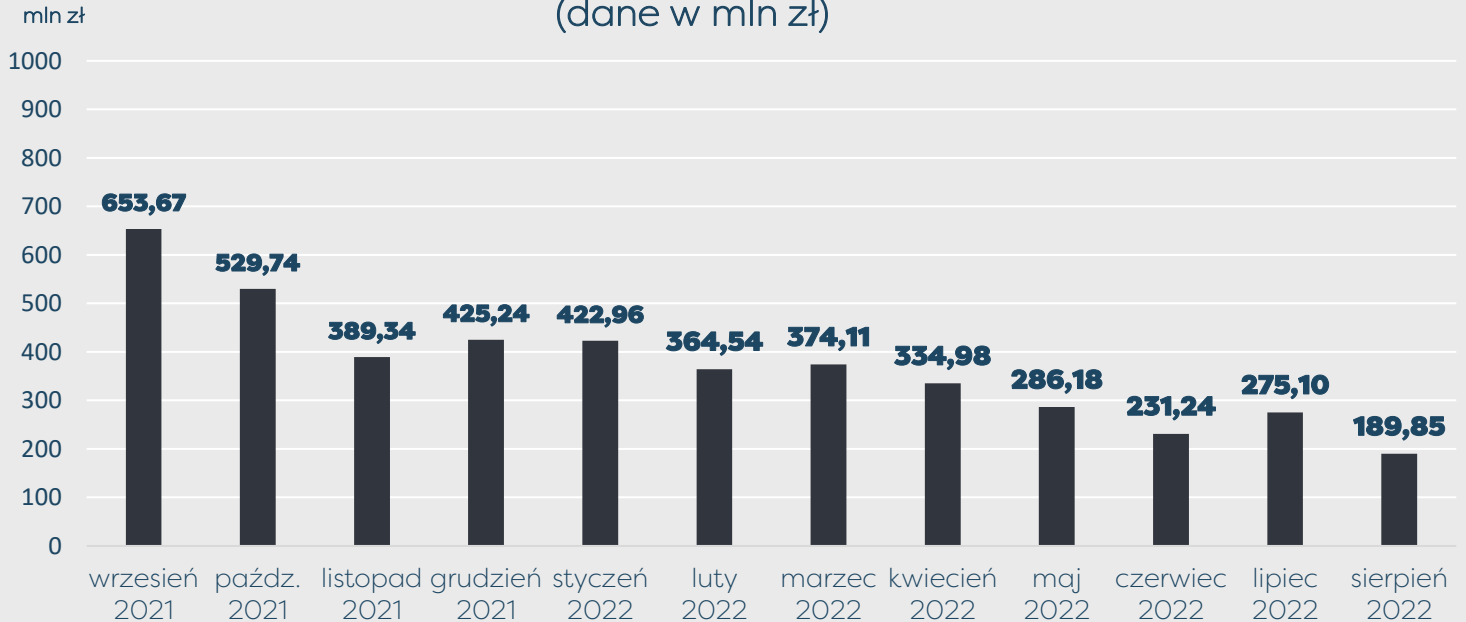
Wycena portfela nie uwzględnia warunkowej transakcji sprzedaży akcji Columbus Energy S.A. i udziałów w KPM Invest Sp. z o.o., które mają istotny wpływ na wartość portfela.



WYKRES ZMIANY WARTOŚCI PORTFELA W OKRESIE OSTATNICH 12 MIESIĘCY

W ostatnim miesiącu zanotowaliśmy spadek wartości aktywów o **85,2 mln zł**, co prezentuje poniższy wykres przedstawiający wartość naszego portfela w okresie ostatnich 12 miesięcy.

Wartość portfela JR HOLDING ASI S.A. (dane w mln zł)



Ticker: JRH

Data: 31.08.2022 r.

Kurs: 6,66 zł

Kapitalizacja: 270,8 mln zł

Stopa zwrotu:

1 miesiąc: +13,27 %

3 miesiące: +12,88 %

6 miesięcy: -8,77 %

1 rok: -39,45 %

2 lata: -70,79 %

3 lata: +838,03 %

5 lat: +851,43 %

Notowania Spółki JR HOLDING ASI S.A. w okresie ostatnich 5 lat



STOPY ZWROTU ZE SPÓŁEK PORTFELOWYCH NOTOWANYCH NA GPW

Spółka	Kurs na dzień 31.08.2022 (zł)	Stopy zwrotu z inwestycji						
		1 miesiąc od 1 sierpnia 2022 do 31 sierpnia 2022		6 miesięcy od 1 marca 2022 do 31 sierpnia 2022		1 rok od 1 września 2021 do 31 sierpnia 2022		od początku inwestycji do dnia 31 sierpnia 2022
		zysk/strata na 1 akcję (zł)	zmiana %	zysk/strata na 1 akcję (zł)	zmiana %	zysk/strata na 1 akcję (zł)	zmiana %	zmiana %
ALL IN! GAMES S.A.	2,27	0,705	45,05%	-0,48	-17,45%	-4,62	-67,05%	-23,36%
SYNERGA.FUND S.A.	0,860	0,01	1,18%	-0,35	-28,93%	-1,068	-55,39%	+330,00%
ONE MORE LEVEL S.A.	1,95	0,42	27,45%	-1,99	-50,51%	-3,44	-63,82%	-75,12%
TOPELEVELTENNIS.COM	0,35	-0,018	-4,89%	-0,10	-22,22%	-0,19	-35,19%	-30,00%
OXYGEN S.A.	0,51	0,102	25,00%	0,021	4,29%	-0,218	-29,95%	+1,80%
MEDCAMP S.A.	1,20	-0,10	-7,69%	-0,19	-13,67%	-0,868	-41,97%	+476,92%
BERG HOLDING S.A.	0,77	-0,168	-17,91%	-0,326	-29,74%	-1,28	-62,44%	-34,02%
ICE CODE GAMES S.A.	0,499	-0,227	-31,27%	-0,549	-52,39%	-0,591	-54,22%	-58,35%
NEXITY GLOBAL S.A.	2,52	-0,68	-21,25%	-0,61	-19,49%	-3,44	-57,72%	-88,01%
T-BULL S.A.	8,80	-0,86	-8,90%	-5,70	-39,31%	-13,40	-60,36%	-60,00%
EKIPA HOLDING S.A.	3,36	-1,14	-25,33%	-2,34	-41,05%	-6,79	-66,90%	+435,89%
EASYCALL.PL S.A.	6,82	0,66	10,71%	-3,16	-31,66%	-15,78	-69,82%	-65,58%
KBJ S.A.	15,00	0,45	3,09%	1,10	7,91%	-1,90	-11,24%	-48,76%
ADVERTIGO S.A.	0,369	0,01	2,79%	-0,016	-4,16%	-0,123	-25,00%	+84,50%
M FOOD S.A.	4,48	0,10	2,28%	0,58	14,87%	-0,52	-10,40%	+4 933,71%
FEMION TECHNOLOGY	1,74	0,09	5,45%	0,27	18,37%	-0,41	-19,07%	+73,13%
ONE2TRIBE S.A.	0,478	0,089	22,88%	0,104	27,81%	0,024	5,29%	-12,93%



ISTOTNE WYDARZENIA W SIERPNIU 2022 ROKU

JRHOLDING

A S I S . A .

✓ Skup akcji własnych

W sierpniu 2022 r. dokonaliśmy skupu akcji własnych w łącznej ilości 18 789 sztuk.

Na koniec sierpnia 2022 r. posiadaliśmy 121 989 akcji własnych, co stanowiło 0,30% w kapitale zakładowym oraz 0,30% w ogólnej liczbie głosów na WZ, średnia cena zakupu akcji własnych wynosiła 7,58 zł.

✓ Ogłoszenie o zwołaniu Nadzwyczajnego Walnego Zgromadzenia na 6 września 2022 r.

Na dzień 6 września 2022 r. na godz. 10:30, zwołaliśmy Nadzwyczajne Walne Zgromadzenie, które odbędzie się w Krakowie przy ul. Grzegórzeckiej 67d lok. 26. Na walnym zgromadzeniu podejmowane będą uchwały m.in. w sprawie upoważnienia Zarządu do podwyższenia kapitału zakładowego w ramach kapitału docelowego z pozbawieniem dotychczasowych akcjonariuszy prawa poboru akcji oraz w sprawie zmian w Radzie Nadzorczej JRH.

✓ Zawarcie Umowy Inwestycyjnej z Green Lanes Sp. z o.o.

W dniu 12 sierpnia br. zawarliśmy z Green Lanes Sp. z o.o. (dawniej East Hemp Sp. z o.o.) z siedzibą we Wrocławiu (dalej: GREEN LANES) umowę inwestycyjną, która przewiduje inwestycję przez JRH w GREEN LANES do wysokości 2 mln zł w zamian za objęcie docelowo do 161 nowoutworzonych udziałów stanowiących łącznie nie mniej niż 9,90% udziału w kapitale GREEN LANES. Inwestycja zostanie zrealizowana w dwóch turach. Pierwsza tura przewiduje objęcie, za łączną cenę 1 mln zł 81 udziałów, które zostaną utworzone w terminie 30 dni od dnia podpisania umowy. Pod warunkiem uzyskania założonego poziomu finansowania JRH obejmie w drugiej turze kolejne 80 Udziałów za cenę 1 mln zł, które winny być utworzone do 30 czerwca 2023 r

GREEN LANES to podmiot o charakterze "venture building", koncentrujący się na rozwoju projektów i technologii w branży przetwórstwa konopi włóknistych. Spółka ta identyfikuje szanse rynkowe w dynamicznie rozwijającej się branży konopnej, tworzy spółki dedykowane zidentyfikowanym szansom biznesowym i rozwija je, korzystając z doświadczenia zespołu zarządzającego i ekspertów. Aktualnie GREEN LANES prowadzi trzy projekty, które realizowane są niezależnie w specjalnie w tym celu powołanych spółkach. Na przetwórstwie łądzygi konopi koncentruje się The True Green, która opracowała technologię produkcji drewna twardego na bazie konopi. Przetwórstwem ziarna zajmuje się East Hemp Proteins, który opracowuje technologię ekstrakcji białka konopnego z odpadów poprodukcyjnych po tłoczeniu oleju z konopi oraz Green Lanes Foods, w której rozwijane będą alternatywy mięsa na bazie teksturyzowanego białka konopi.

✓ Raport kwartalny za II kwartał 2022 r.

W dniu 16 sierpnia br. opublikowaliśmy raport kwartalny za II kwartał 2022 r., który był dla nas niezwykle intensywny i wymagający, zarówno z punktu widzenia działalności inwestycyjnej jak i pracy wewnętrznej, która została zrealizowana. Strata brutto JRH w drugim kwartale 2022 r. wyniosła 125 mln zł, a strata netto w tym okresie wyniosła 99 mln zł. Kluczową pozycją wpływającą na wyniki finansowe JRH była przecena akcji Columbus Energy S.A. Obniżenie notowań dla tych akcji nie tylko spowodował spadek wartości posiadanego bezpośrednio pakietu akcji, ale był również przyczynkiem do przeszacowania wartości spółki KPM Invest Sp. z o.o., dla której akcje Columbus Energy S.A. są głównym aktywem.

- ✓ Sprzedaż 8.261.239 akcji Columbus Energy S.A. oraz 100% udziałów KPM Invest sp. z o.o.

W dniu 17 sierpnia br. zawarliśmy z Gemstone ASI S.A. z siedzibą w Krakowie (dalej: Gemstone) umowy, na podstawie których sprzedaliśmy Gemstone łącznie 8.261.239 posiadanych przez nas akcji Columbus Energy S.A. za łączną cenę 38 mln zł oraz 100% udziałów w spółce zależnej KPM Invest sp. z o.o. z siedzibą w Krakowie, która posiada 1.657.143 akcje Columbus, za łączną cenę 14,8 mln zł. Całkowite rozliczenie transakcji winno nastąpić do 29 grudnia 2022 r. w drodze zasilenia rachunku bankowego wskazanymi kwotami.

- ✓ Zawarcie aneksu do Term-Sheet ze spółką Honey Payment

W dniu 30 sierpnia br. zawarliśmy z The Great Ideas Sp. z o.o. z siedzibą w Warszawie (w trakcie rejestracji w KRS zmiany nazwy na Honey Payment Sp. z o.o.; dalej: Honey Payment) aneks do porozumienia (dalej: Term-Sheet) w sprawie przeprowadzenia procesu połączenia Honey Payment ze spółką notowaną na NewConnect, która zostanie wskazana przez JRH. W drodze aneksu, przesunęliśmy termin podpisania właściwej umowy inwestycyjnej z pierwotnie wskazanego nie późniejszego niż 30 sierpnia 2022 r. na nowy, nie późniejszy niż 30 września 2022 r.

NAJWAŻNIEJSZE WYDARZENIA W SPÓŁKACH PORTFELOWYCH JR HOLDING ASI S.A.

W SIERPNIU 2022 ROKU



THE BATTERIES SP. Z O.O.

The Batteries weźmie udział w wydarzeniu EIT InnoEnergy TBB w dniach 28-29 września w Lisbonie. TBB Business Booster to coroczna dwudniowa międzynarodowa impreza networkingowa EIT InnoEnergy, która pod jednym dachem prezentuje ponad 150 zrównoważonych technologii energetycznych. Podczas konferencji COO, Alexey Starovoytov, wraz z Członkiem Rady Nadzorczej, Jackiem Błońskim, będzie miało okazję zaprezentować ofertę spółki na rynku rozwiązań energetycznych.



PERGAMIN SP. Z O.O.

W sierpniu br. 100% klientów, z którymi Pergamin prowadził rozmowy o dalszym wykorzystaniu platformy, zdecydowało się na kontynuację współpracy ze spółką. To pokazuje, że obecni klienci doceniają wartość, jaką daje im Pergamin, i są w stanie zapłacić dużo więcej za usługę. Jeden z klientów po okresie pilotażowym, w którym przeznaczał 1000 zł na zarządzanie dokumentami przez platformę Pergaminu, przedłużył abonament, a wartości transakcji wyniosła ponad 37 000 zł.



Flexee

FLExee GROUP SP. Z O.O.

- ✓ Strategiczne partnerstwo z Symfonią

W sierpniu br. Flexee nawiązało strategiczne partnerstwo z Symfonią - jednym z największych na rynku producentów oprogramowania kadrowo-płacowego. Tym samym fintech rozpoczyna

nowy, ważny rozdział swojej działalności – od jesieni wynagrodzenie na życzenie z Flexee będzie dostępne dla ponad 1 miliona użytkowników systemów kadrowo-płacowych Symfonii.



MOTIVIZER SP. Z O.O.

W sierpniu br. korzystanie z Systemu Motivizer rozpoczęło PZU Pomoc S.A. i Flying Wilde Hog sp. z o.o. Ponadto na ofertę Motivizer zdecydowały się spółki Reply Polska sp. z o.o. i Tip-Topol sp. z o.o.



KBJ S.A.

✓ Raport okresowy KBJ S.A. za II kwartał 2022 r.

W II kwartale 2022 r. przychody netto spółki ze sprzedanych produktów i usług osiągnęły 17 032,2 tys. zł (wzrost o 1 506,3 tys. zł, tj. o 9,7%). W całym pierwszym półroczu przychody netto ze sprzedaży produktów i usług wyniosły 36 264,3 tys. zł i były o 5 584,4 tys. zł tj. o 18,2% wyższe niż w analogicznym okresie roku ubiegłego (30 680,0 tys. zł). W kwartale sprawozdawczym spółka poniosła stratę netto w wysokości 677,9 tys. zł, a w pierwszych dwóch kwartałach b.r. spółka osiągnęła narastająco 626,0 tys. zł zysku netto w porównaniu z 523,1 tys. zł w analogicznym okresie roku ubiegłego, co oznacza wzrost o 19,7% Zysk EBITDA osiągnięty w I półroczu b.r. wyniósł 1 246,9 tys. zł, co oznacza poprawę o 13,4 tys. zł wobec 1 233,5 tys. zł w I półroczu 2021 r.

✓ Ustanie stosunku dominacji wobec spółki przez JRH

W związku ze sprzedażą przez JRH w dniu 18 sierpnia br. 20 tys. akcji KBJ S.A. i zejściu poniżej progu 50% ogólnej liczby głosów na walnym zgromadzeniu spółki, ustał stosunek dominacji i KBJ przestał być spółką zależną od JRH.



ALL IN! GAMES S.A.

✓ Odebranie postanowienia w sprawie podjęcia postępowania w przedmiocie zatwierdzenia prospektu

W dniu 5 sierpnia 2022 r. All in! Games S.A. odebrała postanowienie Komisji Nadzoru Finansowego datowane na dzień 3 sierpnia 2022 r. w przedmiocie podjęcia, na wniosek spółki, postępowania o zatwierdzenie prospektu spółki sporządzonego w związku z ubieganiem się o dopuszczenie i wprowadzenie do obrotu na rynku regulowanym 30.160.000 akcji zwykłych na okaziciela serii G oraz 25.531.188 akcji zwykłych na okaziciela serii H, które to postępowanie zostało zawieszona na wniosek spółki postanowieniem Komisji Nadzoru Finansowego z dnia 21 kwietnia 2022 r.

✓ Zawiązanie spółki zależnej

W dniu 10 sierpnia 2022 r. zawiązana została nowa spółka zależna wobec All in! Games S.A., która będzie prowadzić działalność pod firmą Taming Chaos Spółka Akcyjna z siedzibą w Krakowie. Kapitał zakładowy spółki zależnej został określony na 100.000,00 zł, który dzieli się

na 1.000.000 akcji serii A o wartości nominalnej 0,10 zł każda akcja. Wszystkie akcje zostaną objęte oraz opłacone przez All in! Games po cenie emisyjnej równej wartości nominalnej, w drodze wniesienia wkładu pieniężnego w wysokości 100.000,00 zł.

Timing Chaos S.A. będzie prowadziło działalność jako studio developerskie, które będzie skupiało się na tworzeniu gier z eksperymentalnymi mechanikami rozgrywki na komputery PC oraz konsole PlayStation, Xbox i Switch.

✓ Zawarcie umowy wydawniczej ze spółką Happy Little Moments S.A.

W dniu 25 sierpnia 2022 r. All in! Games S.A. zawarła ze spółką Happy Little Moments S.A., będącą spółką zależną, na zasadach rynkowych, umowę o współpracy wydawniczej, której przedmiotem jest podjęcie odpłatnej współpracy w zakresie stworzenia, wydania, dystrybucji oraz promocji gry komputerowej pod roboczym tytułem Project Draw 2, stworzonej w oparciu o technologię Coloring App - należącą do Happy Little Moments S.A. oraz IP gry komputerowej Lumberhill (na podstawie licencji uzyskanej przez spółkę od ARP Games Sp. o.o.), która obejmuje: stworzenie i dostarczenie Gry przez Happy Little Moment S.A.; udzielenie licencji wyłącznej na korzystanie z autorskich praw majątkowych i innych praw do Gry przez Happy Little Moments S.A. na rzecz All in! Games; udzielenie przez spółkę na rzecz Happy Little Moments S.A. sublicencji na wykorzystanie IP gry komputerowej Lumberhill na potrzeby tworzenia Gry; dystrybucję Gry przez spółkę oraz podjęcie przez spółkę innych działań w zakresie związanym z dystrybucją Gry na szczegółowych warunkach oraz zasadach określonych w umowie.

Zgodnie z harmonogramem wydawniczym, Gra zadebiutuje w trzecim kwartale 2022 r. na platformie Nintendo Switch.

✓ Zawarcie umowy ramowej pożyczek

W dniu 29 sierpnia br. Zarząd Spółki All In! Games S.A. zawarł z Panem Łukaszem Nowakiem ("Pożyczkodawca"), będącym akcjonariuszem spółki, umowę ramową pożyczki. na podstawie której Pożyczkodawca zobowiązał się do udzielania spółce niezabezpieczonych pożyczek, do maksymalnej łącznej kwoty w wysokości 10.000.000,00 zł. Umowa posiada charakter umowy ramowej - w jej wykonaniu strony będą każdorazowo dokonywały odrębnych czynności na zasadach określonych w umowie celem udzielenia każdej z pożyczek.

Zgodnie z umową, pożyczki mogą zostać przeznaczone na bieżące potrzeby spółki, obejmujące rozwój działalności spółki i związane z tym wydatki kapitałowe oraz operacyjne. Przeznaczenie pożyczki na inne cele wymaga zgody Pożyczkodawcy. Termin zwrotu każdej z poszczególnych pożyczek przypadać będzie w dniu 25 sierpnia 2025 r., przy czym spółka uprawniona jest do spłaty poszczególnych pożyczek w całości lub w części przed tym dniem.

Każda Pożyczka będzie oprocentowana według rocznej, stałej stopy procentowej wynoszącej 7,5%.

✓ Treść uchwał podjętych na Nadzwyczajnym Walnym Zgromadzeniu

Na Nadzwyczajnym Walnym Zgromadzeniu All In! Games S.A., które odbyło się w dniu 31 sierpnia 2022 r. Akcjonariusze spółki m.in. wyrazili zgodę na zbycie zorganizowanej części przedsiębiorstwa spółki w drodze umowy sprzedaży na rzecz podmiotu zależnego. Ponadto Walne Zgromadzenie odstąpiło od podjęcia uchwał w sprawie zmian w składzie Rady Nadzorczej spółki.

Pełna treść podjętych uchwał znajduje się pod adresem:
<https://biznes.pap.pl/espi/pl/reports/view/2,518208>



ONE MORE LEVEL S.A.

✓ Raport kwartalny za II kwartał 2022 r.

One More Level w II kwartale 2022 r. osiągnęło 3,13 mln zł przychodów, wobec 5,35 mln zł w analogicznym okresie 2021 r. Na rozpoznane w minionym okresie przychody złożyło się 1,2 mln zł przychodów netto ze sprzedaży (taniem z projektu Ghostrunner) oraz ponad 1,92 mln zł zmiany stanu produktów. Koszty operacyjne Spółki w minionym kwartale wyniosły 2,5 mln zł, wobec 1,4 mln zł w analogicznym okresie 2021 r. Niegotówkowa amortyzacja wartości firmy, rozpoznawana w pozostałych kosztach operacyjnych, obciążyła wynik operacyjny minionego kwartału kwotą 1,1 mln zł.

One More Level zakończyło II kwartał 2022 r. z 0,5 mln zł straty operacyjnej, wobec 2,76 mln zł zysku w analogicznym okresie 2021 r. Wynik netto Spółki wyniósł 0,5 mln zł straty, wobec 2,7 mln zł zysku w II kw. 2021 r.



ICE CODE GAMES S.A.

✓ Udana premiera gry „Hard West 2”


W dniu 4 sierpnia br. „Hard West 2” zadebiutowała na kilku platformach elektronicznej sprzedaży gier. W kilka godzin po premierze tytuł znalazł się na pierwszym miejscu listy Current Bestsellers na platformie GOG, a podczas kilku kolejnych dni był również liderem sprzedaży w sklepie Steam.

Hard West 2 jest sequel'em wydanej w 2015 r. strategicznej gry turowej, która znalazła ponad 0,5 mln nabywców. Gra osadzona jest w realiach Dzikiego Zachodu. Wśród nowości jakie znalazły się w Hard West 2 należy wymienić dynamiczne levele oraz system brawury, który sprawia, że gra jest bardziej dynamiczną i ekscytującą niż typowy przedstawiciel gatunku.

✓ Raport kwartalny za II kwartał 2022 r.

W drugim kwartale 2022 roku Ice Code Games S.A. odnotowała przychód ze sprzedaży w wysokości 2 065 068,17 zł przy kosztach operacyjnych w kwocie 1 398 659,50 zł. Spółka zarówno narastająco za dwa kwartały 2022 r. jak i za drugi kwartał 2022 r. odnotowała zysk - w okresie sprawozdawczym spółka wygenerowała zysk netto w wysokości 650 223,08 zł, a stan kapitałów własnych Spółki na koniec drugiego kwartału br. wyniósł 18 803 273,72 zł.

Drugi kwartał br. to przede wszystkim bardzo intensywny proces produkcji oraz przygotowania do premiery gry „Hard West 2” oraz kontynuacja prac nad grą o roboczym tytule „Odysseus”, która przechodzi do właściwej fazy produkcji oraz do której niebawem zaangażowana będzie większość zespołu produkcyjnego.



EKIPA HOLDING S.A.


✓ Skonsolidowany raport okresowy za II kwartał 2022 r.

W II kwartale 2022 roku skonsolidowana strata netto Grupy Kapitałowej Ekipa Holding wyniosła 191 304,96 zł, a stan środków pieniężnych w Grupie wyniósł 23 233 884,02 zł. Stan skonsolidowanych kapitałów własnych na koniec II kwartału br. wyniósł 271 310 316,42 zł.

✓ Przyjęcie nowej strategii rozwoju

W dniu 25 sierpnia br. Ekipa Holding S.A. przyjęła nową strategię spółki obejmującą lata 2022 do 2024. Przyjęcie strategii spółki związane jest ze zmianą profilu działalności spółki, w wyniku połączenia dokonanego w maju 2022 r., efektem czego spółka stała się podmiotem dominującym w grupie kapitałowej, obejmującej obecnie 7 spółek zależnych, każdej działającej w innym sektorze

Zarząd spółki planuje analizować bieżącą sytuację rynkową i aktualizować strategię w reakcji na wydarzenia rynkowe.



BERG HOLDING S.A.

✓ Wstępne wyniki finansowe za II kwartał 2022 roku spółki zależnej - Śląska Prohibicja S.A.

W dniu 9 sierpnia 2022 r. Zarząd Berg Holding S.A. przekazał wstępne wyniki finansowe spółki zależnej - Śląska Prohibicja S.A. za II kwartał 2022 r.:

- przychody netto ze sprzedaży: 2.320.845,52 zł,
- zysk brutto: 437.603,40 zł,
- zysk netto: 433.355,04 zł.

Jednocześnie wstępne wyniki finansowe Śląskiej Prohibicji w ujęciu narastającym za okres od 1 stycznia 2022 roku do 30 czerwca 2022 roku wyniosły:

- przychody netto ze sprzedaży: 4.263.745,66 zł,
- zysk brutto: 729.060,30 zł,
- zysk netto: 720.564,30 zł.

✓ Raport okresowy za II kwartał 2022 r.

W okresie II kwartału br. Berg Holding osiągnął przychody ze sprzedaży netto na poziomie 2.111.187,86 zł oraz stratę ze sprzedaży w wysokości -594.534,78 zł, podczas gdy w analogicznym okresie ubiegłego roku było to odpowiednio 4.733.730,30 zł przychodów ze sprzedaży i -197.150,73 zł straty ze sprzedaży. Wpływ na powyższe wyniki miało przede wszystkim znaczący wzrost kosztów związanych ze zużyciem materiałów i energii oraz usług obcych. Spółka w II kwartale 2022 roku osiągnęła stratę netto w wysokości -1.627.063,56 zł, w porównaniu do straty netto w wysokości -2.399.527,88 zł w II kwartale 2021 roku.

✓ Wyniki finansowe za II kwartał 2022 roku spółki stowarzyszonej - NETSU S.A.

W dniu 22 sierpnia 2022 r. Zarząd Berg Holding S.A. powziął informację o ostatecznych wynikach finansowych za II kwartał 2022 roku spółki stowarzyszonej tj. NETSU S.A., które w związku z

zakwalifikowaniem spółki jako stowarzyszonej nie zostały ujęte w raporcie okresowym za II kwartał 2022 roku Berg Holding S.A.

W II kwartale 2022 r. NETSU S.A. osiągnęła przychody ze sprzedaży netto na poziomie 4,5 mln zł oraz stratę ze sprzedaży w wysokości -84 tys. zł, podczas gdy w analogicznym okresie ubiegłego roku było to odpowiednio 991 tys. zł przychodów ze sprzedaży i 61 tys. zł zysku ze sprzedaży. Spółka w II kwartale 2022 roku osiągnęła stratę netto w wysokości -33 tys. zł, w porównaniu do zysku netto w wysokości 20 tys. zł w II kwartale 2021 roku.

femion
technology.

FEMION TECHNOLOGY S.A.

✓ **Skonsolidowany oraz jednostkowy raport za II kwartał 2022 r.**

Grupa Kapitałowa Femion Technology S.A. w drugim kwartale 2022 r. poniosła stratę netto na poziomie 1 054,2 tys. PLN. Strata finansowa w dużej mierze wynika z faktu zmiany modelu działania Grupy, a także kosztów związanych z jej reorganizacją i stworzenia nowych usług, które Grupa zamierza świadczyć. Nowe produkty uruchomione w pierwszym kwartale są w fazie pierwszych komercyjnych wdrożeń w związku z tym poziom przychodów z nich uzyskiwany jest niewystarczający do pokrycia kosztów działalności i rozwoju Grupy.

✓ **Przekroczenie wskaźnika zadłużenia**

Zarząd Femion Technology S.A. w związku z opublikowaniem w dniu 16 sierpnia 2022 roku raportu okresowego za II Q 2022 roku zidentyfikował przekroczenie wskaźnika zadłużenia dla obligacji serii AO powyżej ustalonego w Warunkach Emisji Obligacji serii AO ("WEO"). wskaźnika zadłużenia, który na dzień 30 czerwca 2022 roku wynosi 14,12.

W związku z tym, że wskaźnik zadłużenia dla obligacji, które zostały objęte przez spółkę TryPay S.A. przekracza poziom 3,0 wystąpił Przypadek Naruszenia określony w WEO. W związku z tym obligatariusz spółka TryPay S.A. ma prawo do złożenia oświadczenia o żądaniu przedterminowego wykupu Obligacji. Jeżeli spółka TryPay S.A. jako obligatariusz złoży oświadczenie pod rygorem nieważności, że wyrażają zgodę na przekroczenie wskaźnika, naruszenie to przestanie obowiązywać. Wartość obligacji, do których odnosi się ww. wskaźnik na dzień sporządzenia raportu wynosi 250,0 PLN.

Spółka w dniu tj. 16 sierpnia 2022 roku wystąpiła do obligatariusza z wnioskiem o złożenia oświadczenia, o którym mowa powyżej, a jedyny obligatariusz jakim jest TryPay S.A. złożył w dniu 16 sierpnia 2022 r. pisemne oświadczenie o wyrażeniu zgody na przekroczenie powyższego wskaźnika. W związku ze złożonym oświadczeniem naruszenie przestało obowiązywać.

✓ **Cofnięcie przez spółkę zależną wniosku o zmianę zezwolenia**

W dniu 16 sierpnia 2022 r. - TryPay S.A. wycofał wniosek o wydanie przez KNF decyzji w przedmiocie zmiany zezwolenia na świadczenie usług płatniczych w charakterze krajowej instytucji płatniczej poprzez jego rozszerzenie o usługę inicjowania transakcji płatniczych. Cofnięcie wniosku przez TryPay S.A. wynika z konieczności przeprowadzenia w spółce TryPay S.A. zmian o charakterze organizacyjnym i technicznym, które są związane z przejściem przez Femion Technology S.A. spółki Payment Technology Sp. z o. o. z siedzibą w Gdyni, a także rozpoczęciem świadczenia przez TryPay S.A. usług na rzecz dotychczasowych partnerów tej spółki Payment Technology Sp. z o. o.

TryPay S.A. po umorzeniu przedmiotowego postępowania oraz po zakończeniu przeprowadzanych obecnie zmian organizacyjnych i technicznych w spółce, zamierza wystąpić z ponownym wnioskiem do Komisji Nadzoru Finansowego o zmianę posiadanego zezwolenia

na świadczenie usług płatniczych w charakterze krajowej instytucji płatniczej, przy czym wniosek ten obejmować będzie swoim zakresem, zarówno rozszerzenie zezwolenia o usługę inicjowania transakcji płatniczych, o której mowa w art. 3 ust. 1 pkt. 7 ustawy o usługach płatniczych, jak również o inne usługi płatnicze, które spółka zamierza świadczyć w związku z jej planami rozwojowymi.

Dnia 24 sierpnia 2022 r. TryPay S.A. otrzymała decyzję Komisji Nadzoru Finansowego o umorzeniu postępowania w sprawie zmiany zezwolenia na świadczenie usług płatniczych w charakterze krajowej instytucji płatniczej.

✓ Zawarcie aneksu do umowy nabycia udziałów

W dniu 16 sierpnia 2022 r. Femion Technology S.A. zawarł aneks do warunkowej przedwstępnej umowy sprzedaży 100% udziałów spółki działającej pod firmą Payment Technology Sp. z o.o. z siedzibą w Gdyni, w którym strony ustaliły zmianę terminów zapłaty ustalonych w poprzednich aneksach kwot. Zgodnie z zawartym aneksem bez zmian pozostaje ustalenie, że część ceny w wysokości 10 mln zł zostanie zapłacona przez spółkę w kilku transzach, przy czym pierwsza płatność została już zapłacona w terminie 3 dni roboczych od dnia zawarcia umowy przyrzeczonej, kolejne transze płatne będą w terminach: 6 września 2022 r., 30 września 2022 r. a ostatnia w terminie do dnia 30 listopada 2022 r.

Strony ustaliły, że część z ww. kwoty 10 mln zł w wysokości ok. 3,36 mln zł zostanie zapłacona poprzez objęcie przez jednego ze Sprzedających akcji nowej emisji serii G spółki w podwyższonym kapitale zakładowym, przy czym emisja nowych akcji zostanie przeprowadzona w terminie do 30 września 2022 r. w ramach emisji z wyłączeniem prawa poboru dla dotychczasowych akcjonariuszy, przy ustalonej cenie emisyjnej w wysokości 1,80 zł za każdą akcję.

✓ Zmiana strategii Grupy Kapitałowej

W dniu 31 sierpnia 2022 r. Zarząd Femion Technology S.A. odwołał opublikowaną w dniu 30 września 2021 r. Strategię Grupy Kapitałowej Femion Technology S.A. informując jednocześnie o zmianie strategii. Zgodnie z nową strategią działalność Grupy Kapitałowej będzie skupiała się w całości na świadczeniu i rozwoju usług płatniczych realizowanych przez spółkę zależną tj. TryPay S.A. będącą krajową instytucją płatniczą, natomiast pozostały zakres usług, który w odwołanej Strategii miał być rozwijany przez spółki zależne zostanie wygaszony.

✓ Zawarcie porozumienia o zakończeniu projektu PayAppka

W dniu 31 sierpnia 2022 r. spółka zależna tj. TryPay Later Sp. z o.o. oraz BillTech Grup Sp. z o.o., zawarły porozumienie ustalające zasady i warunki rozwiązania umów o współpracy oraz przejęciu praw autorskich do aplikacji PayAppka. Zgodnie z warunkami zawartego porozumienia operatorem aplikacji PayAppka po dniu 1.09.2022 r. pozostanie BillTech, na rzecz którego TryPay Later przeniesie posiadane prawa do domen oraz prawa do nazwy i znaków towarowych PayAppka. W związku z zawartym porozumieniem TryPay Later nie będzie od dnia 1.09.2022 r. uczestniczył w projekcie jako operator, a wszelkie kwestie techniczne i operacyjne przejmie na siebie w całości BillTech.



M FOOD S.A.

✓ Skonsolidowany raport okresowy za II kwartał 2022 r.

W II kwartale 2022 r. skonsolidowane przychody ze sprzedaży wyniosły ok. 41.843,5 tys. zł i były wyższe o 13,2% w porównaniu do analogicznego okresu roku ubiegłego. Koszty działalności

operacyjnej wyniosły ok. 39.915,8 tys. zł i były wyższe o 9,7% w porównaniu do tego samego okresu roku ubiegłego. Znaczący wzrost przychodów oraz kosztów to efekt wzrostu cen. W II kwartale 2022 roku Grupa wygenerowała zysk na sprzedaży w kwocie ok. 1 928 tys. zł, podczas gdy w II kwartale 2021 roku zysk ten wyniósł ok. 568 tys. zł. Grupa zamknęła II kwartał 2022 roku zyskiem netto w wysokości ok. 1 393 tys. zł, podczas gdy w II kwartale 2021 roku osiągnęła zysk netto w kwocie ok. 102 tys. zł.

MEDCAMP S.A.

SPÓŁKA NOTOWANA NA NIEWCONNECT

MEDCAMP S.A.

✓ **Uchwały podjęte przez WZA w dniu 5 sierpnia 2022 r.**

Na Zwyczajnym Walnym Zgromadzeniu Medcamp S.A. które odbyło się w dniu 5 sierpnia 2022 r nie odstąpiono od rozpatrzenia żadnego z punktów porządku obrad ani nie zgłoszono sprzeciwów do żadnej z uchwał.

Pełna treść podjętych uchwał znajduje się pod adresem:

<https://newconnect.pl/ebi/files/144311-tresci-uchwal-podjetych-na-wza-w-dniu-5-sierpnia-2022.pdf>

✓ **Raport okresowy za II kwartał 2022 r.**

W II kwartale 2022 r. Medcamp S.A. nie odnotował przychodów ze sprzedaży ponosząc stratę netto w wysokości 354,2 tys. zł. Spółka zamierza kontynuować prace związane z rozwojem projektów w branży biotechnologicznej i medycznej w oparciu o posiadane aktywa.

✓ **Rezygnacja członka Rady Nadzorczej**

W dniu 16 sierpnia 2022 r. spółka otrzymała informację o rezygnacji Pana Łukasza Krycha z funkcji członka Rady Nadzorczej ze skutkiem na dzień 16 sierpnia 2022.

✓ **Powołanie członka Rady Nadzorczej**

W dniu 26 sierpnia 2022 r. Rada Nadzorcza Emitenta powołała do składu Rady Nadzorczej Pana Andrzeja Dulnika, ze skutkiem od dnia 27 sierpnia 2022 r.

 synerga.fund

SYNERGA.FUND S.A.

✓ **Raport kwartalny za II kwartał 2022 r.**

W drugim kwartale 2022 r. Synerga.Fund S.A. nie odnotowała przychodów ze sprzedaży i poniosła stratę netto w wysokości 2 767 321,27 zł wynikającą głównie z przeszacowania wartości posiadanego pakietu akcji All in! Games S.A. Stan kapitałów własnych na koniec II kwartału br. wyniósł 2 005 039,63 zł.

✓ **Otrzymanie informacji o możliwej egzekucji istotnej zaległości podatkowej**

W dniu 2 sierpnia br. Zarząd Synerga.fund S.A. powziął informację o możliwej egzekucji zaległości podatkowej spółki w podatku dochodowym od osób prawnych za okres 2021 r., która powstała z tytułu osiągnięcia zysku ze sprzedaży akcji All In! Games S.A. we wrześniu 2021 r., a która to zaległość wynosi w kwocie głównej 388.858,00 zł. Zaległość winna być uregulowana wraz z odsetkami za zwłokę do dnia zapłaty w terminie 7 dni. Zarząd podjął decyzję o publikacji

tej informacji, z uwagi na wysokość zaległości, która istotnie przekracza wysokość środków pieniężnych, jakimi dysponuje spółka.



NEXITY GLOBAL S.A.

- ✓ **Zmiana terminu przekazania skonsolidowanego raportu półrocznego za I półrocze 2022 roku**

W dniu 8 sierpnia br. Zarząd Nexity Global S.A. poinformował o zmianie terminu przekazania skonsolidowanego raportu półrocznego za I półrocze 2022 roku z 10 sierpnia 2022 r. na 30 września 2022 r.

- ✓ **Zawarcie porozumienia rozwiązującego umowę z firmą audytorską o przeprowadzenie badania sprawozdań finansowych**

W dniu 23 sierpnia br. Zarząd Nexity Global S.A. zawarł Porozumienie o rozwiązaniu umowy o przeprowadzenie badania sprawozdań finansowych zawartej w dniu 14 marca 2022 r. r. (dalej "Umowa") z Provento Audyt sp. z o.o. w zakresie w jakim dotyczy przeprowadzenia badania sprawozdań za rok 2022 r. Rozwiązanie Umowy nastąpiło w zw. z zaistnieniem uzasadnionej podstawy w rozumieniu art. 66 ust. 7 pkt 3) ustawy z dnia 29 września 1994 r. o rachunkowości, którą są zmiany organizacyjne w spółce i projektowane zmiany właścicielskie do których będzie prowadzić proces odwrotnego przejęcia i związane z tym wniesienie przedsiębiorstwa THE BATTERIES Sp. z o.o. do Nexity.



EASYCALL.PL S.A.

- ✓ **Raport okresowy za II kwartał 2022 r.**

W II kwartale 2022 r. Easycall.pl S.A. nie osiągnęła przychodów ze sprzedaży co jest wynikiem zakończenia dotychczasowej działalności w spółce. Odnotowany wynik netto wyniósł -19 404,01 zł, a suma bilansowa na koniec drugiego kwartału br. wyniosła 8 600 147,12 zł. Wartość kapitałów własnych wyniosła 8 577 471,40 zł, natomiast środki pieniężne zamknęły się w kwocie 23 230,69 zł.



ONE2TRIBE SP. S.A.

- ✓ **Zawarcie znaczącej umowy**

W dniu 5 sierpnia br. Zarząd One2Tribe S.A. podpisał z IKEA Retail Sp. z o.o. z siedzibą w Raszynie Umowę Ramową dotyczącą licencjonowania platformy Tribeware. Umowa umożliwia Klientowi zamawianie licencji oprogramowania na podstawie cyklicznych zamówień. Jednocześnie łączna kwota zamówień do umowy, przekroczy kwotę 300.000 PLN netto.

- ✓ **Skonsolidowany raport okresowy za II kwartał 2022 r.**

One2tribe S.A. (dawniej JWA S.A.) w drugim kwartale 2022 roku, przy uwzględnieniu wpływu połączenia spółek, a więc dzięki przejętemu modelowi biznesowemu, wykazała skokowy wzrost

przychodów w porównaniu do zeszłego roku. Ze względów opisanych powyżej wynik w połowie roku nie uwzględnia przychodu i zysku odnotowanego przez spółkę z.o.o. (przychód z biznesu wyniósłby wtedy ponad 4,40 mln zł).

Na poziomie Grupy Kapitałowej skonsolidowane przychody netto ze sprzedaży za II kwartał 2022 roku razem wyniosły 2 193 031,05 zł. Skonsolidowane wyniki EBIT I EBITDA za II kwartał 2022 roku wyniosły odpowiednio 432 143,23 zł i -347 917,64 zł, zaś skonsolidowana strata netto spółki w II kwartale wyniosła -866 895,28 zł i główny wpływ na nią miały mniejsze przychody w pierwszej połowie roku względem drugiej połowy (sezonowość), amortyzacja (398 256,42 zł) oraz koszty odsetkowe (136 680,14 zł), i koszty ogólnego zarządu (615 832,30 zł).



TOPLEVELTENNIS.COM S.A.

- ✓ Skonsolidowany raport okresowy za II kwartał 2022 r.

W II kwartale 2022 r. Grupa uzyskała skonsolidowane przychody ze sprzedaży netto w wysokości 4 200,88 zł oraz odnotowała skonsolidowaną stratę netto w wysokości 264 399,18 zł, a stan kapitałów własnych po drugim kwartale br. wyniósł -9 161,44 zł.



OXYGEN S.A.

- ✓ Zarejestrowanie przez Sąd podwyższenia kapitału zakładowego

W dniu 4 sierpnia br. Sąd Rejonowy dla Wrocławia-Fabrycznej we Wrocławiu, zarejestrował podwyższenie kapitału zakładowego Oxygen S.A. z kwoty 9.123.860,10 zł do kwoty 9.623.860,10 zł, dokonanego w drodze emisji 5.000.000 akcji serii I o wartości nominalnej 0,10 zł każda akcja. Obecnie kapitał zakładowy spółki wynosi 9.623.860,10 zł i dzieli się na 96.238.601 akcji.

- ✓ Skonsolidowany raport okresowy za II kwartał 2022 r.

W II kwartale 2022 r. Oxygen S.A. uzyskał 653 tys. zł przychodów ze sprzedaży oraz poniósł stratę netto w kwocie 1,2 mln zł. Stan kapitałów własnych na koniec półrocza wyniósł 4,1 mln zł.



ADVERTIGO S.A.

- ✓ Raport okresowy za II kwartał 2022 r.

W II kwartale 2022 r. Advertigo S.A. nie osiągnęła przychodów ze sprzedaży, a strata netto wyniosła 18 932,98 zł. Na koniec II kwartału br. stan kapitałów własnych wyniósł 3 428 703,57 zł, a saldo środków pieniężnych wyniosło 66 303,90 zł.

ZESTAWIENIE WSZYSTKICH INFORMACJI OPUBLIKOWANYCH PRZEZ JRH W TRYBIE RAPORTU BIEŻĄCEGO W OKRESIE OBJĘTYM RAPORTEM MIESIĘCZNYM

Raporty EBI

Lp.	Data	Numer	Temat
1.	10.08.2022	17/2022	Raport miesięczny za lipiec 2022 roku
2.	10.08.2022	18/2022	Ogłoszenie o zwołaniu Nadzwyczajnego Walnego Zgromadzenia na 6 września 2022 r.
3.	11.08.2022	19/2022	Zmiana terminu publikacji raportu za II kwartał 2022 r.
4.	16.08.2022	20/2022	Raport kwartalny za II kwartał 2022 r.

Raporty ESPI

Lp.	Data	Numer	Temat
1.	10.08.2022	36/2022	Ogłoszenie o zwołaniu Nadzwyczajnego Walnego Zgromadzenia na 6 września 2022 r.
2.	12.08.2022	37/2022	Zawarcie Umowy Inwestycyjnej z GREEN LANES (dawniej: EAST HEMP)
3.	17.08.2022	38/2022	Sprzedaż 8.261.239 akcji Columbus Energy S.A. oraz 100% udziałów KPM Invest sp. z o.o.
4.	24.08.2022	39/2022	Skup akcji własnych
5.	30.08.2022	40/2022	Zawarcie aneksu do Term-Sheet ze spółką Honey Payment

KALENDARZ INWESTORA.

- ✓ 10 października 2022 r. – Raport miesięczny za wrzesień 2022 r.
- ✓ 10 listopada 2022 r. – Raport miesięczny za październik 2022 r.
- ✓ 13 listopada 2022 r. – Raport okresowy za III kwartał 2022 r.

Z poważaniem
Prezes Zarządu
January Ciszewski