

**BILANS BANKU**  
sporządzony na dzień 30-06-2019

	Aktywa	Stan na koniec:	
		2019-06-30	2018-12-31
<b>I</b>	<b>Kasa, operacje z Bankiem Centralnym</b>	<b>248 524 007,02</b>	<b>282 592 217,56</b>
	1. W rachunku bieżącym	60 716 048,16	93 590 928,64
	2. Rezerwa obowiązkowa	187 807 958,86	189 001 288,92
	3. Inne środki	0,00	0,00
<b>II</b>	<b>Dłużne papiery wartościowe uprawnione do redyskontowania w Banku Centralnym</b>	<b>0,00</b>	<b>0,00</b>
<b>III</b>	<b>Należności od sektora finansowego</b>	<b>189 753 829,83</b>	<b>168 306 894,28</b>
	1. W rachunku bieżącym	177 864 149,09	156 734 250,66
	2. Terminowe	11 889 680,74	11 572 643,62
<b>IV</b>	<b>Należności od sektora niefinansowego</b>	<b>1 180 792 567,95</b>	<b>1 300 122 423,06</b>
	1. W rachunku bieżącym	54 519 676,14	61 601 298,87
	2. Terminowe	1 126 272 891,81	1 238 521 124,19
<b>V</b>	<b>Należności od sektora budżetowego</b>	<b>42 961 389,11</b>	<b>58 837 717,93</b>
	1. W rachunku bieżącym	967 747,04	0,00
	2. Terminowe	41 993 642,07	58 837 717,93
<b>VI</b>	<b>Należności z tytułu zakupionych papierów wartościowych z otrzymanym przyrzeczeniem odkupu</b>	<b>0,00</b>	<b>0,00</b>
<b>VII</b>	<b>Dłużne papiery wartościowe</b>	<b>1 037 629 137,79</b>	<b>945 792 761,20</b>
	1. Banków	1 024 831 854,29	932 984 828,80
	2. Budżetu Państwa i budżetów terenowych	12 797 283,50	12 807 932,40
	3. Pozostałe	0,00	0,00
<b>VIII</b>	<b>Udziały lub akcje w jednostkach zależnych</b>	<b>0,00</b>	<b>0,00</b>
	1. W instytucjach finansowych	0,00	0,00
	2. W pozostałych jednostkach	0,00	0,00
<b>IX</b>	<b>Udziały lub akcje w jednostkach współzależnych</b>	<b>0,00</b>	<b>0,00</b>
	1. W instytucjach finansowych	0,00	0,00
	2. W pozostałych jednostkach	0,00	0,00
<b>X</b>	<b>Udziały lub akcje w jednostkach stowarzyszonych</b>	<b>0,00</b>	<b>0,00</b>
	1. W instytucjach finansowych	0,00	0,00
	2. W pozostałych jednostkach	0,00	0,00
<b>XI</b>	<b>Udziały lub akcje w innych jednostkach</b>	<b>13 032 599,98</b>	<b>12 148 964,20</b>
	1. W instytucjach finansowych	9 338 344,71	12 143 764,20
	2. W pozostałych jednostkach	3 694 255,27	5 200,00
<b>XII</b>	<b>Pozostałe papiery wartościowe i inne aktywa finansowe</b>	<b>28 096 087,50</b>	<b>61 697 192,55</b>
<b>XIII</b>	<b>Wartości niematerialne i prawne, w tym:</b>	<b>6 590 374,35</b>	<b>6 039 941,42</b>
	- wartość firmy	0,00	0,00
<b>XIV</b>	<b>Rzeczowe aktywa trwałe</b>	<b>31 763 375,85</b>	<b>30 080 992,26</b>
<b>XV</b>	<b>Inne aktywa</b>	<b>24 312 358,01</b>	<b>78 497 707,95</b>
	1. Przejęte aktywa do zbycia	6 039 200,00	3 702 200,00
	2. Pozostałe	18 273 158,01	74 795 507,95
<b>XVI</b>	<b>Rozliczenia międzyokresowe</b>	<b>18 261 248,03</b>	<b>33 746 513,60</b>
	1. Aktywa z tytułu odroczonego podatku dochodowego	16 025 397,00	31 989 082,00
	2. Pozostałe rozliczenia międzyokresowe	2 235 851,03	1 757 431,60
<b>XVII</b>	<b>Należne wpłaty na kapitał (fundusz) podstawowy</b>	<b>23 571,73</b>	<b>23 571,73</b>
<b>XVIII</b>	<b>Akcje własne</b>	<b>0,00</b>	<b>0,00</b>
	<b>SUMA AKTYWÓW</b>	<b>2 821 740 547,15</b>	<b>2 977 386 897,74</b>

**BILANS BANKU**  
sporządzony na dzień 30-06-2019

	Pasywa	Stan na koniec:	
		2019-06-30	2018-12-31
I	Zobowiązania wobec Banku Centralnego	3 022,07	3 010,23
II	Zobowiązania wobec sektora finansowego	1 856 616,37	1 453 616,43
	1. W rachunku bieżącym	736 044,22	291 222,57
	2. Terminowe	1 120 572,15	1 162 393,86
III	Zobowiązania wobec sektora niefinansowego	2 468 801 013,63	2 603 481 827,85
	1. Rachunki oszczędnościowe, w tym:	1 979 742 206,46	1 997 230 638,71
	a) bieżące	904 215 149,71	864 975 917,85
	b) terminowe	1 075 527 056,75	1 132 254 720,86
	2. Pozostałe, w tym:	489 058 807,17	606 251 189,14
	a) bieżące	451 833 382,19	562 694 872,97
	b) terminowe	37 225 424,98	43 556 316,17
IV	Zobowiązania wobec sektora budżetowego	198 846 695,45	187 654 717,15
	1. Bieżące	193 936 107,09	183 692 921,54
	2. Terminowe	4 910 588,36	3 961 795,61
V	Zobowiązania z tytułu sprzedanych papierów wartościowych z udzielonym przyrzeczeniem odkupu	0,00	0,00
VI	Zobowiązania z tytułu emisji dłużnych papierów wartościowych	100 915 689,48	100 939 604,84
VII	Inne zobowiązania z tytułu instrumentów finansowych	0,00	0,00
VIII	Fundusze specjalne i inne zobowiązania	17 786 855,97	4 623 526,36
IX	Koszty i przychody rozliczane w czasie	2 272 101,19	2 277 258,33
	1. Rozliczenia międzyokresowe kosztów	0,00	18 930,04
	2. Ujemna wartość firmy	0,00	0,00
	3. Pozostałe rozliczenia międzyokresowe przychodów	2 272 101,19	2 258 328,29
X	Rezerwy	5 215 332,10	18 433 287,79
	1. Rezerwa z tytułu odroczonego podatku dochodowego	0,00	13 845 044,00
	2. Pozostałe rezerwy	5 215 332,10	4 588 243,79
XI	Zobowiązania podporządkowane	0,00	0,00
XII	Kapitał (fundusz) podstawowy	21 972 480,00	21 440 580,00
XIII	Kapitał (fundusz) zapasowy	14 780,00	65 493 562,43
XIV	Kapitał (fundusz) z aktualizacji wyceny	588 815,98	47 700 397,60
XV	Pozostałe kapitały (fundusze) rezerwowe	0,00	1 295 000,00
	1. Fundusz ogólnego ryzyka bankowego	0,00	1 295 000,00
	2. Pozostałe	0,00	0,00
XVI	Zysk (strata) z lat ubiegłych	-10 120 928,84	-41 073 451,00
XVII	Zysk (strata) netto	13 588 073,75	-35 836 040,27
XVIII	Odpisy z zysku netto w ciągu roku obrotowego (wielkość ujemna)	0,00	0,00
<b>SUMA PASYWÓW</b>		<b>2 821 740 547,15</b>	<b>2 977 886 897,74</b>
Współczynnik wypłacalności		5,06%	8,44%


Osoba, której powierzono prowadzenie ksiąg rachunkowych:


Edyta Twardy

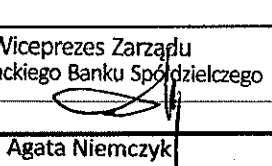
Podpis: 

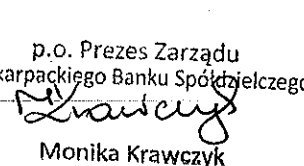
Data: 2019-09-30

**ZARZĄD BANKU**

Wiceprezes Zarządu Podkarpackiego Banku Spółdzielczego  Tomasz Seweryn

Wiceprezes Zarządu Podkarpackiego Banku Spółdzielczego  Rafał Relito (podpisy członków Zarządu)

Wiceprezes Zarządu Podkarpackiego Banku Spółdzielczego  Agata Niemczyk

p.o. Prezes Zarządu Podkarpackiego Banku Spółdzielczego  Monika Krawczyk




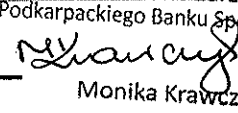
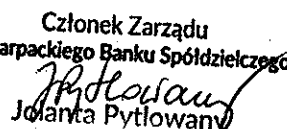
Członek Zarządu  
Podkarpackiego Banku Spółdzielczego  
 Jolanta Pytlowany

**Rachunek zysków i strat**  
sporządzony za okres od 01-01-2019 do 30-06-2019

	Treść informacji	Stan okresu:	
		2019-06-30	2018-06-30
I	<b>Przychody z tytułu odsetek</b>	<b>53 215 595,84</b>	<b>57 401 026,69</b>
	1. Od sektora finansowego	2 107 309,16	3 566 747,89
	2. Od sektora niefinansowego	42 816 447,51	47 924 437,36
	3. Od sektora budżetowego	954 680,07	937 042,57
	4. Z papierów wartościowych o stałej kwocie dochodu	7 337 159,10	4 972 798,87
II	<b>Koszty odsetek</b>	<b>12 372 841,10</b>	<b>13 067 381,24</b>
	1. Od sektora finansowego	2 786 254,81	2 795 335,50
	2. Od sektora niefinansowego	8 917 426,72	9 366 716,41
	3. Od sektora budżetowego	669 159,57	905 329,33
III	<b>Wynik z tytułu odsetek (I-II)</b>	<b>40 842 754,74</b>	<b>44 333 645,45</b>
IV	<b>Przychody z tytułu prowizji</b>	<b>11 282 298,03</b>	<b>11 895 365,30</b>
V	<b>Koszty prowizji</b>	<b>3 132 170,25</b>	<b>3 062 623,23</b>
VI	<b>Wynik z tytułu prowizji (IV-V)</b>	<b>8 150 127,78</b>	<b>8 832 742,07</b>
VII	<b>Przychody z udziałów lub akcji, pozostałych papierów wartościowych i innych instrumentów finansowych, o zmiennej kwocie dochodu</b>	<b>0,00</b>	<b>0,00</b>
	1. Od jednostek zależnych	0,00	0,00
	2. Od jednostek współzależnych	0,00	0,00
	3. Od jednostek stowarzyszonych	0,00	0,00
	4. Od pozostałych jednostek	0,00	0,00
VIII	<b>Wynik operacji finansowych</b>	<b>-65 060,00</b>	<b>0,00</b>
	1. Papierami wartościowymi i innymi instrumentami finansowymi	-65 060,00	0,00
	2. Pozostałych	0,00	0,00
IX	<b>Wynik z pozycji wymiany</b>	<b>1 673 733,50</b>	<b>1 755 383,69</b>
X	<b>Wynik z działalności bankowej</b>	<b>50 601 556,02</b>	<b>54 921 771,21</b>
XI	<b>Pozostałe przychody operacyjne</b>	<b>65 661 481,68</b>	<b>2 698 155,08</b>
XII	<b>Pozostałe koszty operacyjne</b>	<b>1 294 619,05</b>	<b>2 278 619,54</b>
XIII	<b>Koszty działania banku</b>	<b>29 159 230,55</b>	<b>27 892 129,19</b>
	1. Wynagrodzenia	13 682 478,54	12 780 416,84
	2. Ubezpieczenia i inne świadczenia	2 872 013,40	2 685 190,43
	3. Inne	12 604 738,61	12 426 521,92
XIV	<b>Amortyzacja środków trwałych oraz wartości niematerialnych i prawnych</b>	<b>2 441 750,80</b>	<b>2 766 474,08</b>
XV	<b>Odpisy na rezerwy i aktualizacja wartości</b>	<b>105 399 086,77</b>	<b>60 917 352,71</b>
	1. Odpisy na rezerwy celowe i na ogólne ryzyko bankowe	57 382 824,22	60 301 635,86
	2. Aktualizacja wartości aktywów finansowych	48 016 262,55	615 716,85
XVI	<b>Rozwiązanie rezerw i aktualizacja wartości</b>	<b>37 738 364,22</b>	<b>22 238 975,56</b>
	1. Rozwiązanie rezerw celowych i rezerw na ogólne ryzyko bankowe	33 796 004,44	22 211 459,98
	2. Aktualizacja wartości aktywów finansowych	3 942 359,78	27 515,58
XVII	<b>Różnica wartości rezerw i aktualizacji (XV-XVI)</b>	<b>67 660 722,55</b>	<b>38 678 377,15</b>
XVIII	<b>Wynik działalności operacyjnej</b>	<b>15 706 714,75</b>	<b>-13 995 673,67</b>
XIX	<b>Wynik operacji nadzwyczajnych</b>	<b>0,00</b>	<b>0,00</b>
	1. Zyski nadzwyczajne	0,00	0,00
	2. Straty nadzwyczajne	0,00	0,00
XX	<b>Zysk (strata) brutto</b>	<b>15 706 714,75</b>	<b>-13 995 673,67</b>
XXI	<b>Podatek dochodowy</b>	<b>2 118 641,00</b>	<b>1 943 395,00</b>
XXII	<b>Pozostałe obowiązkowe zmniejszenie zysku (zwiększenie straty)</b>	<b>0,00</b>	<b>0,00</b>
XXIII	<b>Zysk (strata) netto</b>	<b>13 588 073,75</b>	<b>-15 939 068,67</b>

Osoba, której powierzono prowadzenie ksiąg rachunkowych:  
Edyta Twardy

Podpis:   
Data: 2019-09-30

Wiceprezes Zarządu Podkarpackiego Banku Spółdzielczego  Tomasz Seweryn  
 Wiceprezes Zarządu Podkarpackiego Banku Spółdzielczego  Rafał  
 Wiceprezes Zarządu Podkarpackiego Banku Spółdzielczego  Agata Niemczyk  
 p.o. Prezes Zarządu Podkarpackiego Banku Spółdzielczego  Monika Krawczyk  
 Członek Zarządu Podkarpackiego Banku Spółdzielczego  Jolanta Pytlowany

## RACHUNEK PRZEPLYWÓW PIENIĘŻNYCH

sporządzony za okres od 01-01-2019 do 30-06-2019

	Treść informacji	Stan okresu:	
		2019-06-30	2018-06-30
<b>A</b>	<b>Przepływy środków pieniężnych z działalności operacyjnej</b>		
<b>I</b>	<b>Zysk/strata netto</b>	<b>13 588 073,75</b>	<b>-15 939 068,67</b>
<b>II</b>	<b>Korekty razem:</b>	<b>-11 319 702,74</b>	<b>8 015 902,76</b>
	1. Amortyzacja	2 441 750,80	2 766 474,08
	2. Zyski/Straty z tytułu różnic kursowych	0,00	0,00
	3. Odsetki i udziały w zyskach (dywidendy)	0,00	0,00
	4. Zysk strata z działalności inwestycyjnej	45 961,80	-91 017,39
	5. Zmiana stanu rezerw	-13 217 955,69	1 908 915,97
	6. Zmiana stanu dłużnych papierów wartościowych	-91 851 995,01	-44 485 399,35
	7. Zmiana stanu należności od sektora finansowego	-317 037,12	-1 237 082,80
	8. Zmiana stanu należności od sektora niefinansowego i sektora budżetowego	191 728 533,87	42 242 396,31
	9. Zmiana stanu należności z tytułu zakupionych papierów wartościowych z otrzymanym przyrzeczeniem odkupu	0,00	0,00
	10. Zmiana stanu udziałów lub akcji, pozostałych papierów wartościowych i innych aktywów finansowych (handlowych)	-3 355 217,93	588 201,27
	11. Zmiana stanu zobowiązań wobec sektora finansowego	403 011,78	1 306 979,68
	12. Zmiana stanu zobowiązań wobec sektora niefinansowego i sektora budżetowego	-123 488 835,92	-6 252 230,96
	13. Zmiana stanu zobowiązań z tytułu sprzedanych papierów wartościowych z udzielonym przyrzeczeniem odkupu	0,00	0,00
	14. Zmiana stanu zobowiązań z tytułu papierów wartościowych	-23 915,36	-25 565,36
	15. Zmiana stanu innych zobowiązań	13 172 887,61	14 105 826,34
	16. Zmiana stanu rozliczeń międzyokresowych	15 466 335,53	-3 901 847,58
	17. Zmiana stanu rozliczeń międzyokresowych przychodów	13 772,90	145 960,17
	18. Inne korekty	-2 337 000,00	944 292,38
<b>III</b>	<b>Przepływy pieniężne netto z działalności operacyjnej (I+II)</b>	<b>2 268 371,01</b>	<b>-7 923 165,91</b>
<b>B</b>	<b>Przepływy środków pieniężnych z działalności inwestycyjnej</b>		
<b>I</b>	<b>Wpływy</b>	<b>3 264 702,46</b>	<b>130 600,24</b>
	1. Zbycie udziałów lub akcji w jednostkach zależnych	0,00	0,00
	2. Zbycie udziałów lub akcji w jednostkach współzależnych	0,00	0,00
	3. Zbycie udziałów lub akcji w jednostkach stowarzyszonych	0,00	0,00
	4. Zbycie udziałów lub akcji w innych jednostkach, pozostałych papierów wartościowych i innych aktywów finansowych (lokacyjnych)	3 226 724,00	0,00
	5. Zbycie wartości niematerialnych i prawnych oraz rzeczowych aktywów trwałych	37 978,46	130 600,24
	6. Inne wpływy inwestycyjne	0,00	0,00
<b>II</b>	<b>Wydatki</b>	<b>-19 008 507,58</b>	<b>-7 906 426,83</b>
	1. Nabycie udziałów lub akcji w jednostkach zależnych	0,00	0,00
	2. Nabycie udziałów lub akcji w jednostkach współzależnych	0,00	0,00
	3. Nabycie udziałów lub akcji w jednostkach stowarzyszonych	0,00	0,00

	4. Nabywanie udziałów lub akcji w innych jednostkach, pozostałych papierów wartościowych i innych aktywów finansowych (lokacyjnych)	-14 250 000,00	0,00
	5. Nabywanie wartości niematerialnych i prawnych oraz rzeczowych aktywów trwałych	-4 758 507,58	-7 906 426,83
	6. Inne wydatki inwestycyjne	0,00	0,00
III	<b>Przepływy pieniężne netto z działalności inwestycyjnej (I+II)</b>	<b>-15 743 805,12</b>	<b>-7 775 826,59</b>
C	<b>Przepływy środków pieniężnych z działalności finansowej</b>		
I	<b>Wpływy</b>	<b>546 680,00</b>	<b>56 120,00</b>
	1. Zaciągnięcie długoterminowych kredytów od innych banków	0,00	0,00
	2. Zaciągnięcie długoterminowych pożyczek od innych niż banki instytucji finansowych	0,00	0,00
	3. Emisja dłużnych papierów wartościowych dla innych instytucji finansowych	0,00	0,00
	4. Zwiększenie stanu zobowiązań podporządkowanych	0,00	0,00
	5. Wpływy netto z emisji akcji i dopłat do kapitału	546 680,00	56 120,00
	6. Inne wpływy finansowe	0,00	0,00
II	<b>Wydatki</b>	<b>-9 558,00</b>	<b>-2 180,00</b>
	1. Spłata długoterminowych kredytów na rzecz innych banków	0,00	0,00
	2. Spłata długoterminowych pożyczek na rzecz innych niż banki instytucji finansowych	0,00	0,00
	3. Wykup dłużnych papierów wartościowych dla innych instytucji finansowych	0,00	0,00
	4. Z tytułu innych zobowiązań finansowych	0,00	0,00
	5. Płatności zobowiązań z tytułu umów leasingu finansowego	0,00	0,00
	6. Zmniejszenie stanu zobowiązań podporządkowanych	0,00	0,00
	7. Dywidendy i inne wypłaty na rzecz właścicieli	-9 558,00	-2 180,00
	8. Inne, niż wypłaty na rzecz właścicieli, wydatki z tytułu podziału zysku	0,00	0,00
	9. Nabywanie akcji własnych	0,00	0,00
	10. Inne wydatki finansowe	0,00	0,00
III	<b>Przepływy pieniężne netto z działalności finansowej (I+II)</b>	<b>537 122,00</b>	<b>53 940,00</b>
D	<b>Przepływy pieniężne netto, razem (A+III+B+III+C+III)</b>	<b>-12 938 312,11</b>	<b>-15 645 052,50</b>
E	<b>Bilansowa zmiana stanu środków pieniężnych, w tym:</b>	<b>-12 938 312,11</b>	<b>-15 645 052,50</b>
	- zmiana stanu środków pieniężnych z tytułu różnic kursowych	0,00	0,00
F	<b>Środki pieniężne na początek okresu</b>	<b>439 326 468,22</b>	<b>374 083 544,81</b>
G	<b>Środki pieniężne na koniec okresu (F+D), w tym:</b>	<b>426 388 156,11</b>	<b>358 438 492,31</b>
	- o ograniczonej możliwości dysponowania	505 727,23	259 915 191,88

Osoba, której powierzono prowadzenie ksiąg rachunkowych:

Edyta Twardy

Podpis: 

Data: 2019-09-30

ZARZĄD BANKU

Wiceprezes Zarządu  
Podkarpackiego Banku Spółdzielczego

Wiceprezes Zarządu  
Podkarpackiego Banku Spółdzielczego

Wiceprezes Zarządu  
Podkarpackiego Banku Spółdzielczego

p.o. Prezes Zarządu  
Podkarpackiego Banku Spółdzielczego

Tomasz Seweryn

(podpisy członków Zarządu)

Agata Niemczyk

Monika Krawczyk

Członek Zarządu  
Podkarpackiego Banku Spółdzielczego

Jolanta Pytlowany

## ZESTAWIENIE ZMIAN W KAPITALE WŁASNYM

sporządzone na dzień 30-06-2019

	Treść informacji	Stan okresu:	
		2019-06-30	2018-12-31
I	<b>Kapitał własny na początek okresu (BO)</b>	<b>59 020 048,76</b>	<b>135 692 109,21</b>
	- korekty błędów podstawowych		
I.a	<b>Kapitał własny na początek okresu (BO), po korektach</b>	<b>59 020 048,76</b>	<b>135 692 109,21</b>
	<b>1. Kapitał (fundusz) podstawowy na początek okresu</b>	<b>21 440 580,00</b>	<b>21 236 320,00</b>
	1.1. Zmiany kapitału (funduszu) podstawowego	531 900,00	204 260,00
	a) zwiększenia (z tytułu)	531 900,00	204 260,00
	- wpłata udziałów członkowskich	389 060,00	170 600,00
	- dopłata do udziałów członkowskich	142 840,00	33 660,00
	- dywidenda	0,00	0,00
	b) zmniejszenia (z tytułu)	0,00	0,00
	- wypłata udziałów członkowskich	0,00	0,00
	- wykup niepełnych udziałów członkowskich	0,00	0,00
	1.2. Kapitał (fundusz) podstawowy na koniec okresu	<b>21 972 480,00</b>	<b>21 440 580,00</b>
	<b>2. Kapitał (fundusz) zapasowy na początek okresu</b>	<b>65 493 562,43</b>	<b>54 839 812,93</b>
	2.1. Zmiany kapitału (funduszu) zapasowego	-65 478 782,43	10 653 749,50
	a) zwiększenia (z tytułu)	14 780,00	10 653 749,50
	- podział z zysku	0,00	10 643 069,50
	- wpisowe	14 780,00	10 680,00
	- z funduszu z aktualizacji wyceny	0,00	0,00
	- inie	0,00	0,00
	b) zmniejszenia (z tytułu)	65 493 562,43	0,00
	- pokrycia straty	65 493 562,43	0,00
	2.2. Kapitał (fundusz) zapasowy na koniec okresu	<b>14 780,00</b>	<b>65 493 562,43</b>
	<b>3. Kapitał (fundusz) z aktualizacji wyceny na początek okresu</b>	<b>47 700 397,60</b>	<b>47 677 906,78</b>
	3.1. Zmiany kapitału (funduszu) z aktualizacji wyceny	-47 111 581,62	22 490,82
	a) zwiększenie (z tytułu)	197 249,62	26 222,34
	- wyceny papierów wartościowych dostępnych do sprzedaży	197 249,62	26 222,34
	b) zmniejszenie (z tytułu)	47 308 831,24	3 731,52
	- wyceny papierów wartościowych dostępnych do sprzedaży	47 308 831,24	3 731,52
	3.2. Kapitał (fundusz) z aktualizacji wyceny na koniec okresu	<b>588 815,98</b>	<b>47 700 397,60</b>
	<b>4. Fundusz ogólnego ryzyka bankowego na początek okresu</b>	<b>1 295 000,00</b>	<b>1 295 000,00</b>
	4.1. Zmiany funduszu ogólnego ryzyka bankowego	-1 295 000,00	0,00
	a) zwiększenie (z tytułu)	0,00	0,00
	- podział z zysku	0,00	0,00
	b) zmniejszenie (z tytułu)	1 295 000,00	0,00
	- pokrycie straty	1 295 000,00	0,00
	4.2. Fundusz ogólnego ryzyka bankowego na koniec okresu	<b>0,00</b>	<b>1 295 000,00</b>

ogólny zarządcy

Prezesa Zarządu

5. Pozostałe kapitały (fundusze) rezerwowe na początek okresu	0,00	0,00
5.1. Zmiany pozostałych kapitałów (funduszy) rezerwowych	0,00	0,00
a) zwiększenie (z tytułu)	0,00	0,00
- podziału z zysku	0,00	0,00
b) zmniejszenie (z tytułu)	0,00	0,00
- przeksięgowanie na fundusz zapasowy	0,00	0,00
- inne	0,00	0,00
5.2. Pozostałe kapitały (fundusze) rezerwowe na koniec okresu	0,00	0,00
6. Zysk (strata) z lat ubiegłych na początek okresu	-76 909 491,27	17 535 740,87
6.1. Zysk z lat ubiegłych na początek okresu	0,00	18 044 059,15
- korekty błędów podstawowych	0,00	0,00
6.2. Zysk z lat ubiegłych na początek okresu, po korektach	0,00	18 044 059,15
6.3. Zmiana zysku z lat ubiegłych	0,00	-18 044 059,15
a) zwiększenie (z tytułu)	0,00	0,00
- zysk netto	0,00	0,00
- inne	0,00	0,00
b) zmniejszenie (z tytułu)	0,00	18 044 059,15
- podział zysku netto/zysku z lat ubiegłych	0,00	18 044 059,15
6.4. Zysk z lat ubiegłych na koniec okresu	0,00	0,00
6.5. Strata z lat ubiegłych na początek okresu	-41 073 451,00	-264 159,14
- korekty błędów podstawowych	0,00	0,00
6.6. Strata z lat ubiegłych na początek okresu, po korektach	-41 073 451,00	-264 159,14
6.7. Zmiana straty z lat ubiegłych	30 952 522,16	-40 809 291,86
a) zwiększenie (z tytułu)	-35 836 040,27	41 073 451,00
- strata z roku ubiegłego	-35 836 040,27	41 073 451,00
- inne	0,00	0,00
b) zmniejszenie (z tytułu)	66 788 562,43	264 159,14
- pokrycie straty	66 788 562,43	264 159,14
6.8. Strata z lat ubiegłych na koniec okresu	-10 120 928,84	-41 073 451,00
6.9. Zysk (strata) z lat ubiegłych na koniec okresu	0,00	-41 073 451,00
7. Wynik netto	13 588 073,75	-35 836 040,27
a) zysk netto	13 588 073,75	0,00
b) strata netto	0,00	35 836 040,27
c) odpisy z zysku	0,00	0,00
II Kapitał (fundusz) własny na koniec okresu (BZ)	26 043 220,89	59 020 048,76
III Kapitał (fundusz) własny po uwzględnieniu proponowanego podziału zysku (pokrycia straty)	26 043 220,89	59 020 048,76

Osoba, której powierzono prowadzenie ksiąg rachunkowych:


Edyta Twardy

Podpis: 

Data: 2019-09-30

ZARZĄD BANKU

Wiceprezes Zarządu  
Podkarpackiego Banku Spółdzielczego

  
Tomasz Seweryn


Wiceprezes Zarządu  
Podkarpackiego Banku Spółdzielczego

  
(pobpis Członków Zarządu)


Wiceprezes Zarządu  
Podkarpackiego Banku Spółdzielczego

  
Agata Niemczyk

p.o. Prezes Zarządu  
Podkarpackiego Banku Spółdzielczego

  
Monika Krawczyk

Członek Zarządu  
Podkarpackiego Banku Spółdzielczego

  
Jolanta Pytlowany

## POZYCJE POZABILANSOWE

sporządzony na dzień 30-06-2019

	Treść informacji	Stan na koniec:	
		2019-06-30	2018-12-31
I	<b>Zobowiązania warunkowe udzielone i otrzymane</b>	<b>74 548 965,06</b>	<b>122 923 722,03</b>
	<b>1. Zobowiązania udzielone</b>	<b>74 548 965,06</b>	<b>122 923 722,03</b>
	a) finansowe	63 624 839,33	109 045 651,46
	b) gwarancyjne	10 924 125,73	13 878 070,57
	<b>2. Zobowiązania otrzymane</b>	<b>0,00</b>	<b>0,00</b>
	a) finansowe	0,00	0,00
	b) gwarancyjne	0,00	0,00
II	<b>Zobowiązania związane z realizacją operacji kupna/sprzedaży</b>	<b>0,00</b>	<b>0,00</b>
III	<b>Pozostałe</b>	<b>833 310 993,64</b>	<b>933 143 646,73</b>





Osoba, której powierzono prowadzenie ksiąg rachunkowych:

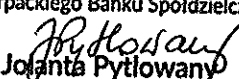
**Edyta Twardy**

Podpis: 

Data: **2019-09-30**

**ZARZĄD BANKU**

Wiceprezes Zarządu Podkarpackiego Banku Spółdzielczego  Tomasz Seweryn  
Wiceprezes Zarządu Podkarpackiego Banku Spółdzielczego  Rafał Lelka  
(podpisy członków Zarządu)  
Wiceprezes Zarządu Podkarpackiego Banku Spółdzielczego  Agata Niemczyk  
p.o. Prezes Zarządu Podkarpackiego Banku Spółdzielczego  Monika Krawczyk

Członek Zarządu  
Podkarpackiego Banku Spółdzielczego  
  
Jolanta Pytlowany