



Atende S.A.

**Skonsolidowany raport kwartalny
za I kwartał 2025 r.**

Komisja Nadzoru Finansowego
Skonsolidowany raport kwartalny QSr I/2025

Raport został przygotowany zgodnie z § 60 ust. 2 i § 62 ust. 1 Rozporządzenia Ministra Finansów z dnia 29 marca 2018 r. – Dz.U. 2018 r. poz. 757, dla emitentów papierów wartościowych prowadzących działalność wytwórczą, budowlaną, handlową lub usługową.

Raport za I kwartał roku obrotowego 2025 obejmujący okres od 1 stycznia 2025 r. do 31 marca 2025 r., zawiera skrócone skonsolidowane sprawozdanie finansowe przygotowane według Międzynarodowych Standardów Sprawozdawczości Finansowej zatwierdzonych przez Unię Europejską („MSSF UE”) w walucie polskiej (zł) oraz skrócone sprawozdanie finansowe przygotowane według Międzynarodowych Standardów Sprawozdawczości Finansowej zatwierdzonych przez Unię Europejską („MSSF UE”) w walucie polskiej (zł).

Pełna nazwa emitenta: Atende Spółka Akcyjna
Siedziba: plac Konesera 10a, 03-736 Warszawa
Sektor wg klasyfikacji GPW w Warszawie: informatyka
Podstawowy przedmiot działalności: integracja systemów teleinformatycznych
e-mail: kontakt@atende.pl
www: www.atende.pl
Numer KRS: 0000320991
Numer NIP: 954-23-57-358
Numer REGON: 276930771

Data zatwierdzenia i przekazania raportu: 14 maja 2025 r.

Wybrane dane finansowe

Wybrane skonsolidowane dane finansowe	w tys. zł		w tys. eur	
	I kwartał 2025 r.	I kwartał 2024 r.	I kwartał 2025 r.	I kwartał 2024 r.
Przychody netto ze sprzedaży	77 741	62 179	18 577	14 390
Zysk/ (strata) z działalności operacyjnej	2 892	(776)	691	(180)
EBITDA ¹	5 916	2 133	1 414	494
Zysk/ (strata) przed opodatkowaniem	2 450	(1 371)	585	(317)
Zysk/ (strata) netto	2 005	(1 187)	479	(275)
Zysk/ (strata) netto przypadający akcjonariuszom podmiotu dominującego	1 914	(977)	457	(226)
Przepływy pieniężne netto z działalności operacyjnej	(42 445)	(8 429)	(10 143)	(1 951)
Przepływy pieniężne netto z działalności inwestycyjnej	(1 845)	(1 022)	(441)	(237)
Przepływy pieniężne netto z działalności finansowej	1 059	(472)	253	(109)
Przepływy pieniężne netto razem	(43 231)	(9 923)	(10 330)	(2 296)
Zysk/ (strata) na jedną akcję zwykłą (zł/eur)	0,05	(0,03)	0,01	(0,01)
Rozwodniony zysk/ (strata) na jedną akcję zwykłą (zł/eur)	0,05	(0,03)	0,01	(0,01)
	Stan na 31.03.2025	Stan na 31.12.2024	Stan na 31.03.2025	Stan na 31.12.2024
Aktywa razem	218 746	251 217	52 283	58 792
Zobowiązania i rezerwy na zobowiązania	151 405	185 881	36 188	43 501
Zobowiązania długoterminowe	30 337	29 155	7 251	6 823
Zobowiązania krótkoterminowe	121 068	156 726	28 937	36 678
Kapitał własny	67 341	65 336	16 095	15 290
Kapitał akcyjny	7 269	7 269	1 737	1 701
Liczba akcji (szt.)	36 343 344	36 343 344	36 343 344	36 343 344
Wartość księgowa na jedną akcję (zł/eur)	1,85	1,80	0,44	0,42
Rozwodniona wartość księgowa na jedną akcję (zł/eur)	1,85	1,80	0,44	0,42

¹ EBITDA= Zysk/ (strata) z działalności operacyjnej + amortyzacja (wskaźnik niezdefiniowany w MSSF)

Wybrane jednostkowe dane finansowe	w tys. zł		w tys. eur	
	I kwartał 2025 r.	I kwartał 2024 r.	I kwartał 2025 r.	I kwartał 2024 r.
Przychody netto ze sprzedaży	66 338	51 193	15 852	11 847
Zysk/ (strata) z działalności operacyjnej	2 975	905	711	209
EBITDA ¹	4 509	2 642	1 077	611
Zysk/ (strata) przed opodatkowaniem	3 606	1 011	862	234
Zysk/ (strata) netto	2 871	741	686	171
Przepływy pieniężne netto z działalności operacyjnej	(41 659)	(2 420)	(9 955)	(560)
Przepływy pieniężne netto z działalności inwestycyjnej	(1 289)	(6 198)	(308)	(1 434)
Przepływy pieniężne netto z działalności finansowej	1 966	(887)	470	(205)
Przepływy pieniężne netto razem	(40 982)	(9 505)	(9 793)	(2 200)
Zysk/ (strata) na jedną akcję zwykłą (zł/eur)	0,08	0,02	0,02	0,00
Rozwodniony zysk/ (strata) na jedną akcję zwykłą (zł/eur)	0,08	0,02	0,02	0,00
	Stan na 31.03.2025	Stan na 31.12.2024	Stan na 31.03.2025	Stan na 31.12.2024
Aktywa razem	200 198	231 722	47 850	54 229
Zobowiązania i rezerwy na zobowiązania	111 275	145 670	26 596	34 091
Zobowiązania długoterminowe	24 869	22 533	5 944	5 273
Zobowiązania krótkoterminowe	86 406	123 137	20 652	28 817
Kapitał własny	88 923	86 052	21 254	20 139
Kapitał akcyjny	7 269	7 269	1 737	1 701
Liczba akcji (szt.)	36 343 344	36 343 344	36 343 344	36 343 344
Wartość księgowa na jedną akcję (zł/eur)	2,45	2,37	0,58	0,55
Rozwodniona wartość księgowa na jedną akcję (zł/eur)	2,45	2,37	0,58	0,55

¹ EBITDA= Zysk/ (strata) z działalności operacyjnej + amortyzacja (wskaźnik niezdefiniowany w MSSF).

KURSY EURO (W Zł):

średni kurs w I kwartale 2025 r.: 4,1848

średni kurs w I kwartale 2024 r.: 4,3211

średni kurs na dzień 31.03.2025: 4,1839

średni kurs na dzień 31.12.2024: 4,2730

Spis treści

1. Śródroczne skrócone skonsolidowane sprawozdanie finansowe sporządzone zgodnie z MSSF UE	5
1.1. Skonsolidowane sprawozdanie z sytuacji finansowej	5
1.2. Skonsolidowane sprawozdanie z całkowitych dochodów	7
1.3. Skonsolidowane sprawozdanie z przepływów pieniężnych	8
1.4. Zestawienie zmian w skonsolidowanym kapitale własnym	9
1.5. Informacje o zasadach przyjętych przy sporządzaniu sprawozdania	10
1.6. Szczegółowe noty	14
2. Śródroczne skrócone jednostkowe sprawozdanie finansowe sporządzone zgodnie z MSSF UE	27
2.1. Jednostkowe sprawozdanie z sytuacji finansowej	27
2.2. Jednostkowe sprawozdanie z całkowitych dochodów	29
2.3. Jednostkowe sprawozdanie z przepływów pieniężnych	30
2.4. Zestawienie zmian w jednostkowym kapitale własnym	31
3. Sprawozdanie Zarządu z działalności Grupy Kapitałowej	32
3.1. Podstawowa działalność	32
3.2. Skład organów Spółki	32
3.3. Opis organizacji Grupy Kapitałowej	32
3.4. Komentarz Zarządu dotyczący dokonań Emitenta w I kwartale 2025 r.	33
3.5. Opis czynników i zdarzeń o nietypowym charakterze mających znaczny wpływ na osiągnięte wyniki finansowe	38
3.6. Istotne wydarzenia w okresie objętym sprawozdaniem	38
3.7. Istotne wydarzenia po dacie bilansowej	38
3.8. Wskazanie czynników, które w ocenie Emitenta będą miały wpływ na wyniki finansowe w kolejnych kwartałach	38
3.9. Pozostałe informacje	39

1. Śródroczne skrócone skonsolidowane sprawozdanie finansowe sporządzone zgodnie z MSSF UE

1.1. Skonsolidowane sprawozdanie z sytuacji finansowej

AKTYWA	Nota	stan na 31.03.2025	stan na 31.12.2024	stan na 31.03.2024
Aktywa trwałe		78 941	70 319	65 469
Rzeczowe aktywa trwałe	1.6.3	15 925	15 813	14 865
Wartości niematerialne	1.6.4	21 316	22 087	22 897
Aktywa z tytułu prawa do użytkowania	1.6.5	10 761	9 959	8 098
Wartość firmy	1.6.6	1 682	1 682	2 616
Udziały w jednostkach wycenianych metodą praw własności	1.6.7	843	921	1 029
Pozostałe długoterminowe aktywa finansowe		-	-	200
Aktywa z tytułu umów z klientami	1.6.1	2 897	1 206	2 479
Aktywa wyceniane w wartości godziwej przez pozostałe całkowite dochody		80	80	80
Aktywa z tytułu odroczonego podatku dochodowego		10 225	7 866	4 560
Pozostałe aktywa trwałe		15 212	10 705	8 645
Aktywa obrotowe		139 805	180 898	113 692
Zapasy	1.6.8	6 002	2 645	4 244
Aktywa z tytułu umów z klientami	1.6.1	36 166	30 539	35 985
Należności z tytułu dostaw i usług	1.6.9	52 477	61 340	24 686
Należności z tytułu bieżącego podatku dochodowego		205	97	332
Pozostałe należności	1.6.10	7 510	4 192	5 126
Pozostałe aktywa finansowe		734	746	-
Pozostałe aktywa krótkoterminowe		18 547	19 944	18 913
Środki pieniężne i ich ekwiwalenty		18 164	61 395	24 406
AKTYWA RAZEM		218 746	251 217	179 161

PASYWA	Nota	stan na 31.03.2025	stan na 31.12.2024	stan na 31.03.2024
Kapitały własne		67 341	65 336	81 236
Kapitał zakładowy		7 269	7 269	7 269
Kapitał zapasowy ze emisji akcji powyżej wartości nominalnej		14 762	14 762	14 762
Niepodzielony wynik finansowy		52 322	50 408	57 213
Kapitały własne akcjonariuszy jednostki dominującej		74 353	72 439	79 244
Udziały niekontrolujące		(7 012)	(7 103)	1 992
Zobowiązania długoterminowe		30 337	29 155	23 160
Kredyty i pożyczki		5 726	3 088	3 056
Zobowiązania z tytułu leasingu		6 588	6 011	4 564
Zobowiązania z tytułu umów z klientami	1.6.1	12 514	13 187	12 720
Pozostałe zobowiązania długoterminowe	1.6.11	13	13	-
Rezerwa z tytułu odroczonego podatku dochodowego		-	-	3
Rozliczenia międzyokresowe przychodów		1 323	1 347	2 004
Rezerwa na świadczenia emerytalne i podobne	1.6.12	841	841	813
Pozostałe rezerwy	1.6.13	3 332	4 668	-
Zobowiązania krótkoterminowe		121 068	156 726	74 765
Kredyty i pożyczki		9 469	9 617	12 263
Pozostałe zobowiązania finansowe		401	-	37
Zobowiązania z tytułu leasingu		3 913	3 764	2 956
Zobowiązania z tytułu umów z klientami	1.6.1	15 577	17 921	19 851
Zobowiązania z tytułu dostaw i usług	1.6.11	47 132	92 224	16 914
Zobowiązania z tytułu bieżącego podatku dochodowego		2 699	946	-
Pozostałe zobowiązania krótkoterminowe	1.6.11	31 205	21 569	18 874
Rozliczenie międzyokresowe przychodów		4 579	3 149	1 980
Rezerwa na świadczenia emerytalne i podobne	1.6.12	127	146	109
Pozostałe rezerwy	1.6.13	5 966	7 390	1 781
PASYWA RAZEM		218 746	251 217	179 161

1.2. Skonsolidowane sprawozdanie z całkowitych dochodów

	I kwartał 2025 r.	I kwartał 2024 r.
Przychody netto ze sprzedaży¹	77 741	62 179
Koszty własne sprzedaży	59 957	48 618
Zysk brutto na sprzedaży	17 784	13 561
Pozostałe przychody operacyjne ²	499	299
Koszty ogólnego zarządu	15 318	14 563
Pozostałe koszty operacyjne	73	73
Zysk/(strata) na działalności operacyjnej	2 892	(776)
Udział w wyniku finansowym jednostek wycenianych metodą praw własności	(78)	(56)
Przychody finansowe	531	243
Koszty finansowe	895	782
Zysk/(strata) przed opodatkowaniem	2 450	(1 371)
Podatek dochodowy	445	(184)
Zysk/(strata) netto	2 005	(1 187)
Zysk przypisany akcjonariuszom niekontrolującym	91	(210)
Zysk/(strata) netto przypisana akcjonariuszom podmiotu dominującego	1 914	(977)
Inne całkowite dochody:		
- które zostaną przekwalifikowane na zyski lub straty po spełnieniu określonych warunków	-	-
- które nie zostaną przekwalifikowane na zyski lub straty w kolejnych okresach	-	-
Suma dochodów całkowitych	2 005	(1 187)
Suma dochodów całkowitych przypisana akcjonariuszom niekontrolującym	91	(210)
Suma dochodów całkowitych przypisana akcjonariuszom podmiotu dominującego	1 914	(977)
Zysk/(strata) netto na jedną akcję (w zł)		
Podstawowy	0,05	(0,03)
Rozwodniony	0,05	(0,03)

¹ Nota 1.6.1.

² Pozycja obejmuje przede wszystkim rozliczenie dotacji do aktywów otrzymanych przez Spółki z Grupy w wysokości 409 tys. zł.

1.3. Skonsolidowane sprawozdanie z przepływów pieniężnych

	I kwartał 2025 r.	I kwartał 2024 r.
DZIAŁALNOŚĆ OPERACYJNA		
Zysk/(strata) przed opodatkowaniem	2 450	(1 371)
Korekty razem:	(43 736)	(4 850)
Amortyzacja	3 024	2 909
(Zyski)/ straty z tytułu różnic kursowych	(99)	(27)
Odsetki i udziały w zyskach (dywidendy)	340	236
(Zyski)/ straty z działalności inwestycyjnej	74	49
Inne korekty	1 841	(350)
Zmiana stanu kapitału pracującego, w tym:	(45 856)	(8 076)
Zapasy	(3 357)	(119)
Należności i aktywa z tytułu umów	(1 774)	28 179
Zobowiązania i rezerwy	(40 725)	(36 136)
Zmiana stanu pozostałych aktywów	(3 060)	409
Przepływy z działalności operacyjnej	(41 286)	(6 221)
Podatek dochodowy (zapłacony)/ zwrócony	(1 159)	(2 208)
Przepływy pieniężne netto z działalności operacyjnej	(42 445)	(8 429)
DZIAŁALNOŚĆ INWESTYCYJNA		
Wpływy:	5	225
Dotacje	-	118
Zbycie wartości niematerialnych oraz rzeczowych aktywów trwałych	5	7
Spłata pożyczki udzielonej jednostce stowarzyszonej	-	100
Wydatki:	1 850	1 247
Nabycie wartości niematerialnych oraz rzeczowych aktywów trwałych	1 850	1 247
Przepływy pieniężne netto z działalności inwestycyjnej	(1 845)	(1 022)
DZIAŁALNOŚĆ FINANSOWA		
Wpływy:	6 039	2 656
Kredyty i pożyczki	6 039	2 656
Wydatki:	4 980	3 128
Spłaty kredytów i pożyczek	3 544	1 684
Płatności zobowiązań z tytułu umów leasingu	1 060	1 182
Odsetki	334	228
Inne wydatki finansowe	42	34
Przepływy pieniężne netto z działalności finansowej	1 059	(472)
PRZEPŁYWY PIENIĘŻNE NETTO RAZEM	(43 231)	(9 923)
Środki pieniężne na początek okresu	61 395	34 329
Środki pieniężne na koniec okresu	18 164	24 406

1.4. Zestawienie zmian w skonsolidowanym kapitale własnym

	Kapitał akcyjny	Kapitał zapasowy ze sprzedaży akcji pow. ceny nominalnej	Zyski zatrzymane	Kapitał własny akcjonariuszy jednostki dominującej	Udziały niekontrolujące	Kapitał własny ogółem
I kwartał 2025 r.						
Kapitał własny na dzień 1.01.2025	7 269	14 762	50 408	72 439	(7 103)	65 336
Suma dochodów całkowitych	-	-	1 914	1 914	91	2 005
<i>Wynik finansowy bieżącego okresu</i>	-	-	1 914	1 914	91	2 005
Kapitał własny na dzień 31.03.2025	7 269	14 762	52 322	74 353	(7 012)	67 341
2024 r.						
Kapitał własny na dzień 1.01.2024	7 269	14 762	58 190	80 221	2 202	82 423
Transakcje z właścicielami:	-	-	(5 088)	(5 088)	-	(5 088)
<i>Wypłata dywidendy</i>	-	-	(5 088)	(5 088)	-	(5 088)
Suma dochodów całkowitych	-	-	(2 694)	(2 694)	(9 305)	(11 999)
<i>Wynik finansowy bieżącego okresu</i>	-	-	(2 694)	(2 694)	(9 305)	(11 999)
Kapitał własny na dzień 31.12.2024	7 269	14 762	50 408	72 439	(7 103)	65 336
I kwartał 2024 r.						
Kapitał własny na dzień 1.01.2024	7 269	14 762	58 190	80 221	2 202	82 423
Suma dochodów całkowitych	-	-	(977)	(977)	(210)	(1 187)
<i>Wynik finansowy bieżącego okresu</i>	-	-	(977)	(977)	(210)	(1 187)
Kapitał własny na dzień 31.03.2024	7 269	14 762	57 213	79 244	1 992	81 236

1.5. Informacje o zasadach przyjętych przy sporządzaniu sprawozdania

1.5.1. Oświadczenie o zgodności oraz ogólne zasady sporządzania

Niniejsze śródroczne skrócone skonsolidowane sprawozdanie finansowe zostało sporządzone zgodnie z Międzynarodowym Standardem Rachunkowości nr 34 „Śródroczna sprawozdawczość finansowa” oraz zgodnie z odpowiednimi Międzynarodowymi Standardami Sprawozdawczości Finansowej (MSSF), mającymi zastosowanie do śródrocznej sprawozdawczości finansowej, zaakceptowanymi przez Radę Międzynarodowych Standardów Rachunkowości (RMSR) i Stały Komitet ds. Interpretacji (SKI), w kształcie zatwierdzonym przez Unię Europejską i obowiązującym na dzień 31 marca 2025 r. Niniejsze sprawozdanie zostało przygotowane w zakresie wymaganym przez Rozporządzenie Ministra Finansów z dnia 29 marca 2018 r. w sprawie informacji bieżących i okresowych przekazywanych przez emitentów papierów wartościowych oraz warunków uznawania za równoważne informacji wymaganych przepisami prawa państwa niebędącego państwem członkowskim (Dz.U. 2018 r. poz. 757). Porównywalne dane finansowe zostały przygotowane w oparciu o te same podstawy sporządzenia sprawozdania finansowego.

Śródroczne skrócone skonsolidowane sprawozdanie finansowe nie obejmuje wszystkich informacji oraz ujawnień wymaganych w rocznym skonsolidowanym sprawozdaniu finansowym i należy je czytać łącznie z rocznym sprawozdaniem finansowym za 2024 r. obejmującym noty, za okres 12 miesięcy zakończony 31 grudnia 2024 r., sporządzonym według MSSF zatwierdzonych przez Unię Europejską.

Zasady rachunkowości zastosowane do sporządzenia niniejszego sprawozdania finansowego są spójne z tymi, które zastosowano przy sporządzaniu rocznego sprawozdania finansowego za rok zakończony 31 grudnia 2024 r., za wyjątkiem tych opisanych w Nocie 1.5.4.

Niniejsze skrócone śródroczne skonsolidowane sprawozdanie finansowe nie podlegało przeglądowi ani badaniu przez niezależnego biegłego rewidenta. Ostatnie sprawozdanie finansowe, które podlegało badaniu przez niezależnego biegłego rewidenta, to sprawozdanie finansowe za 2024 r.

Sprawozdanie zostało sporządzone przy założeniu kontynuowania działalności gospodarczej przez spółki Grupy w dającej się przewidzieć przyszłości.

Walutą funkcjonalną jednostki dominującej jest złoty polski. Wszystkie prezentowane kwoty przedstawione są w tysiącach złotych, o ile nie podano inaczej.

1.5.2. Zasady konsolidacji

Jednostki zależne

Jednostka zależna to jednostka kontrolowana przez jednostkę dominującą. Kontrola występuje w przypadku, gdy jednostka dominująca:

- posiada władzę nad jednostką, w której dokonała inwestycji,
- jest narażona na ekspozycję lub posiada prawo do zmiennych zwrotów z tytułu zaangażowania w dany podmiot inwestycji,
- posiada zdolność do sprawowania władzy nad jednostką, w której dokonała inwestycji w celu wpłynięcia na wysokość zwrotów przez nią wypracowywanych.

Jednostki zależne podlegają pełnej konsolidacji od dnia przejęcia nad nimi kontroli przez Grupę. Przestaje się je konsolidować z dniem ustania kontroli. Przejęcie jednostek zależnych przez Grupę rozlicza się metodą nabycia. Koszt przejęcia ustala się jako wartość godziwą przekazanych aktywów, wyemitowanych instrumentów kapitałowych oraz zobowiązań zaciągniętych lub przejętych na dzień wymiany, powiększoną o koszty bezpośrednio związane z przejęciem. Możliwe do zidentyfikowania aktywa nabyte oraz zobowiązania i zobowiązania warunkowe przejęte w ramach połączenia jednostek gospodarczych wycenia się początkowo według ich wartości godziwej na dzień przejęcia, niezależnie od wielkości ewentualnych udziałów niekontrolujących. Nadwyżkę kosztu przejęcia nad wartością godziwą udziału Grupy w możliwych do zidentyfikowania przejętych aktywach netto ujmuje się jako wartość firmy. Jeżeli koszt przejęcia jest niższy od wartości godziwej aktywów netto przejętej jednostki zależnej, różnicę ujmuje się bezpośrednio w zysku lub stracie bieżącego okresu.

Przychody i koszty, rozrachunki i niezrealizowane zyski na transakcjach pomiędzy spółkami Grupy są eliminowane. Niezrealizowane straty również podlegają eliminacji, chyba, że transakcja dostarcza dowodów na utratę wartości przez przekazany składnik aktywów.

Zasady rachunkowości stosowane przez jednostki zależne zostały zmienione tam, gdzie było to konieczne, dla zapewnienia zgodności z zasadami rachunkowości stosowanymi przez Grupę.

Udziały niekontrolujące oraz transakcje z udziałowcami niekontrolującymi

Udziały niekontrolujące obejmują nienależące do Grupy udziały w spółkach objętych konsolidacją. Udziały niekontrolujące ustala się jako wartość aktywów netto jednostki powiązanej, przypadających na dzień nabycia akcjonariuszom spoza grupy kapitałowej.

Zidentyfikowane udziały niekontrolujące w aktywach netto skonsolidowanych jednostek zależnych ujmuje się oddzielnie od udziału własnościowego jednostki dominującej w tych aktywach netto. Udziały niekontrolujące w aktywach netto obejmują:

- o wartość udziałów niekontrolujących z dnia pierwotnego połączenia, obliczoną zgodnie z MSSF 3, oraz
- o zmiany w kapitale własnym przypadające na udział niekontrolujący począwszy od dnia nabycia.

Zyski i straty oraz każdy składnik innych całkowitych dochodów przypisują się do właścicieli jednostki dominującej oraz udziałów niekontrolujących. Łączne całkowite dochody przypisuje się do właścicieli jednostki dominującej oraz udziałów niekontrolujących nawet wtedy, gdy w rezultacie udziały niekontrolujące przybierają wartość ujemną.

Spółki objęte skonsolidowanym sprawozdaniem finansowym

Niniejsze skonsolidowane sprawozdania finansowe za okres kończący się 31 marca 2025 r. obejmuje Atende S.A. oraz następujące jednostki zależne wchodzące w skład Grupy:

- o Atende Industries sp. z o.o., w której Emitent posiada 100% udziałów i głosów na zgromadzeniu wspólników,
- o TrustIT sp. z o.o., w której Emitent posiada 100% udziałów i głosów na zgromadzeniu wspólników,
- o Codeshine sp. z o.o., w której Emitent posiada 100% udziałów i głosów na zgromadzeniu wspólników*,
- o A2 Customer Care sp. z o.o., w której Emitent posiada 60% udziałów i głosów na zgromadzeniu wspólników,
- o OmniChip sp. z o.o., w której Emitent posiada 55% udziałów i głosów na zgromadzeniu wspólników,
- o Phoenix Systems sp. z o.o., w której Emitent posiada 51% udziałów i głosów na zgromadzeniu wspólników.

* do 07.02.2024 r.

Wszystkie spółki zależne są konsolidowane metodą pełną.

Połączenie Spółek w ramach Grupy

Dnia 7 lutego 2024 r. nastąpiła rejestracja w Krajowym Rejestrze Sądowym połączenia Emitenta ze spółką Codeshine. Połączenie nastąpiło poprzez przeniesienie na Emitenta („Spółka Przejmująca”), jako jedyne go wspólnika Codeshine, całego majątku Codeshine („Spółka Przejmowana”), w trybie art. 492 § 1 pkt 1 w związku z art. 516 § 6 Kodeksu spółek handlowych, bez podwyższenia kapitału zakładowego Spółki Przejmującej oraz bez wymiany udziałów Spółki Przejmowanej na akcje Spółki Przejmującej.

Spółki nie objęte skonsolidowanym sprawozdaniem finansowym

Na dzień 31 marca 2025 r. brak było spółek z Grupy Kapitałowej nie objętych skonsolidowanym sprawozdaniem finansowym.

1.5.3. Istotne wartości oparte na profesjonalnym osądzie i szacunkach

1.5.3.1. Profesjonalny osąd

W procesie stosowania zasad (polityki) rachunkowości wobec zagadnień podanych poniżej, największe znaczenie, oprócz szacunków księgowych, miał profesjonalny osąd kierownictwa.

Ujęcie przychodów: określenie terminu spełnienia zobowiązań do wykonania świadczenia

W przypadku zobowiązań do wykonania świadczenia, które spółki Grupy spełniają w miarę upływu czasu (usługi wdrożeniowe), stopień spełnienia zobowiązania do wykonania świadczenia jest określany w odniesieniu do budżetu prac projektowych, według proporcji prac wykonanych do dnia bilansowego. Przyjęta metoda, w ocenie Grupy, najlepiej obrazuje wartość prac wykonanych na rzecz klienta na dzień bilansowy.

W przypadku usług polegających na gotowości do świadczenia wsparcia serwisowego, przychód ujmowany jest liniowo przez okres świadczenia usługi.

Dla zobowiązań do wykonania świadczenia spełnianych w określonym momencie czasu, Grupa ujmuje przychód w momencie przeniesienia kontroli, za który przyjmuje się moment uzyskania przez Grupę bieżącego prawa do zapłaty z tytułu wykonania zobowiązania.

Ujęcie przychodów: określenie ceny transakcyjnej oraz kwot przypisanych do zobowiązań do wykonania świadczenia

Ze względu na specyficzny charakter usług świadczonych przez spółki Grupy, wynagrodzenie otrzymywane za realizację umowy jest każdorazowo negocjowane indywidualnie. Uwzględniany jest budżet projektu, obejmujący koszty wewnętrzne i zewnętrzne, jakie Grupa będzie musiała ponieść w związku z realizacją projektu oraz oczekiwana marża z tytułu wykonania umowy.

Istotnym wynagrodzeniem zmiennym w umowach zawieranych przez Grupę jest wynagrodzenie oparte o czas pracy pracowników Grupy (według stawki godzinowej). W takich przypadkach Grupa ujmuje przychód w wysokości, którą ma prawo zafakturować po wyświadczeniu usługi.

Charakter umów i sposób ustalenia ceny transakcyjnej wpływa też na sposób określenia indywidualnych cen sprzedaży przyrzeczonych dóbr lub usług wykorzystanych do przypisania ceny transakcyjnej do poszczególnych zobowiązań do wykonania świadczenia. W przypadku braku określenia w umowie odrębnych cen, jakie należałoby przypisać do poszczególnych zobowiązań do wykonania świadczenia, Grupa szacuje indywidualne ceny sprzedaży na podstawie oczekiwanych kosztów powiększonych o marżę lub w oparciu o wartość rezydualną.

Umowy leasingu

Stosowanie MSSF 16 wymaga stosowania osądów związanych między innymi z ustaleniem okresu leasingu, który może różnić się od okresu umownego umowy leasingu oraz kwestii związanych z wykupem przedmiotu leasingu, jeżeli taka możliwość występuje. Z uwagi na brak ekonomicznych przesłanek wskazujących na korzystanie z opcji przedłużania leasingu spółki Grupy przyjęły jako okres leasingu okres wynikający z umowy.

Wartość godziwa instrumentów finansowych

Wartość godziwą instrumentów finansowych, dla których nie istnieje aktywny rynek, wycenia się wykorzystując odpowiednie techniki wyceny. Przy wyborze odpowiednich metod i założeń spółki Grupy kierują się profesjonalnym osądem.

1.5.3.2. Niepewność szacunków

Poniżej omówiono podstawowe założenia dotyczące przyszłości i inne kluczowe źródła niepewności występujące na dzień bilansowy, z którymi związane jest istotne ryzyko znaczącej korekty wartości bilansowych aktywów i zobowiązań w następnym okresie sprawozdawczym.

Rozliczenia międzyokresowe bierne oraz rezerwy

Spółki Grupy rozpoznają rozliczenia międzyokresowe bierne z tytułu niewypłaconych premii, niewykorzystanych urlopów oraz niezafakturowanych kosztów. Pozycje te są wycenione w uzasadnionej, wiarygodnie oszacowanej wartości. Przy wyborze odpowiednich metod i założeń do wyceny spółki Grupy kierują się profesjonalnym osądem.

Wartość rezerw na świadczenia emerytalne, rentowe, pośmiertne i nagrody jubileuszowe zależy od szeregu czynników, które są ustalane metodami aktuarialnymi na podstawie szeregu założeń m.in. takich, jak:

- prognozowany wzrost wynagrodzeń stanowiących podstawę wymiaru przyszłych świadczeń,
- prawdopodobieństwo osiągnięcia uprawnień do nagrody jubileuszowej, jednorazowej odprawy emerytalnej lub rentowej,
- stopa dyskontowa.

Wszelkie zmiany tych założeń będą miały wpływ na wartość rezerwy.

Składnik aktywów z tytułu podatku odroczonego

Spółki Grupy rozpoznają składnik aktywów z tytułu podatku odroczonego bazując na założeniu, że w przyszłości zostanie osiągnięty zysk podatkowy pozwalający na jego wykorzystanie. Pogorszenie uzyskiwanych wyników podatkowych w przyszłości mogłoby spowodować, że założenie to stałoby się nieuzasadnione.

Wartość godziwa instrumentów finansowych

Wartość godziwą instrumentów finansowych, dla których nie istnieje aktywny rynek wycenia się wykorzystując odpowiednie techniki wyceny. Przy wyborze odpowiednich metod i założeń spółki Grupy kierują się profesjonalnym osądem.

Ujmowanie przychodów

Spółki Grupy stosują metodę procentowego zaawansowania prac przy rozliczaniu kontraktów długoterminowych. Stosowanie tej metody wymaga od spółek szacowania proporcji dotychczas wykonanych prac do całości usług do wykonania.

Stawki amortyzacyjne

Wysokość stawek amortyzacyjnych ustalana jest na podstawie przewidywanego okresu ekonomicznej użyteczności składników rzeczowego majątku trwałego oraz wartości niematerialnych. Spółki Grupy corocznie dokonują weryfikacji przyjętych okresów ekonomicznej użyteczności na podstawie bieżących szacunków.

W I kwartale 2025 r. stawki amortyzacji nie zostały zmienione.

Wartość aktywów

Na każdy dzień bilansowy ocenia się, czy istnieją obiektywne przesłanki wskazujące na utratę wartości składnika bądź grupy aktywów. Jeśli takie przesłanki istnieją, ustala się szacowaną, możliwą do odzyskania wartość składnika aktywów i dokonuje się odpisu aktualizującego z tytułu utraty wartości w kwocie równej różnicy między wartością możliwą do odzyskania i wartością bilansową. Strata wynikająca z utraty wartości jest ujmowana w zysku lub stracie bieżącego okresu.

Spółki Grupy dokonują aktualizacji wartości należności, uwzględniając stopień prawdopodobieństwa ich zapłaty, poprzez dokonanie odpisu aktualizującego. Spółki Grupy dokonują aktualizacji wartości zapasów, uwzględniając możliwe do uzyskania ceny sprzedaży netto, poprzez dokonanie odpisu aktualizującego.

Umowy leasingu

Stosowanie MSSF 16 wymaga stosowania szacunków związanych m.in. z ustaleniem stóp dyskontowych stosowanych do wyceny zobowiązań z tytułu leasingu. Szacunkom tym towarzyszy niepewność i ryzyko korekty wartości bilansowej aktywów z tytułu prawa do użytkowania oraz zobowiązań z tytułu leasingu w kolejnym roku obrotowym.

Pozostałe rezerwy

Do oceny rentowności projektu Grupa przyjmuje wszystkie planowane przychody do otrzymania, pomniejszone o oczekiwane kary umowne oraz wszystkie planowane koszty. O ile wartość przychodów wynika z kontraktu z klientem, planowana wartość kosztów może zmieniać się w czasie co może wpłynąć na planowany wynik z tytułu umowy w kolejnych okresach oraz ostateczny wynik na kontrakcie.

1.5.4. Zmiany zasad (polityki) rachunkowości oraz korekty błędów

Rada Międzynarodowych Standardów Rachunkowości zatwierdziła do stosowania od 1 stycznia 2025 r. poniższe standardy i interpretacje:

1. Zmiany do MSR 21 Skutki zmian kursów wymiany walut obcych: Brak wymienialności

Spółki Grupy zastosowały wyżej wymienione standardy w niniejszym śródrocznym sprawozdaniu finansowym, jednakże wpływ tych standardów na prezentowane dane finansowe był nieistotny.

1.5.5. Opis pozycji wpływających na aktywa, pasywa, kapitał, wynik finansowy netto oraz przepływy środków pieniężnych, które są nietypowe ze względu na ich rodzaj, wielkość lub wywierany wpływ

Nie wystąpiły.

1.6. Szczegółowe noty

1.6.1. Przychody

Przychody ze sprzedaży i przychody ogółem Grupy

	I kwartał 2025 r.	I kwartał 2024 r.
Przychody ze sprzedaży	77 741	62 179
Pozostałe przychody operacyjne	499	299
Przychody finansowe	531	243
SUMA przychodów ogółem	78 771	62 721

Podział przychodów według linii produktowych	I kwartał 2025 r.	I kwartał 2024 r.
Dostawy sprzętu	46 681	28 398
Usługi wdrożeniowe, integracyjne i pozostałe	5 180	5 840
Usługi serwisowe i utrzymaniowe	18 993	22 342
Usługi specjalistyczne (audyty, projekty techniczne, opracowanie koncepcji)	5 158	4 726
Pozostałe usługi	1 729	873
Przychody ze sprzedaży	77 741	62 179

Podział przychodów według sposobu spełniania zobowiązań do wykonania świadczenia	I kwartał 2025 r.	I kwartał 2024 r.
Przychody ujmowane w momencie spełnienia	23 440	36 204
Przychody ujmowane w trakcie spełniania	54 301	25 975
Przychody ze sprzedaży	77 741	62 179

Salda dotyczące umów z klientami

Salda dotyczące umów z klientami	31.03.2025	31.12.2024	31.03.2024
Należności z tytułu dostaw i usług długo- i krótkoterminowe	52 537	61 400	24 732
Aktywa z tytułu umów z klientami	39 063	31 745	38 464
Zobowiązania z tytułu umów z klientami	28 091	31 108	32 571

	I kwartał 2025 r.		I kwartał 2024 r.	
	Aktywa z tytułu umów z klientami	Zobowiązania z tytułu umów z klientami	Aktywa z tytułu umów z klientami	Zobowiązania z tytułu umów z klientami
Przychód ujęty w bieżącym okresie, który był uwzględniony w bilansie otwarcia zobowiązania z tytułu umowy	-	(5 178)	-	(7 793)
Zwiększenie z tytułu płatności dokonanych przez klientów lub ujęcia należności za zobowiązanie do wykonania świadczenia niespełnione w całości lub częściowo	-	2 161	-	2 367
Zmiana aktywów z tytułu umowy na skutek uznania wynagrodzenia za bezwarunkowe	(1 323)	-	(1 877)	-
Zmiana wynikająca z ujęcia przychodów, dla których faktury nie zostały wystawione na dzień bilansowy	8 641	-	8 017	-

1.6.2. Segmenty operacyjne oraz rynki zbytu

Stosując podejście zarządcze do sprawozdawczości dotyczącej segmentów działalności, w Grupie Atende wyróżnia się dwa segmenty operacyjne:

- o integracja systemów teleinformatycznych Atende,
- o integracja systemów teleinformatycznych spółek zależnych.

Segment integracji systemów teleinformatycznych Atende obejmuje kompleksowe usługi związane z systemami służącymi do gromadzenia, składowania, przetwarzania i przesyłania danych cyfrowych. W ramach tego segmentu działalności Spółka realizuje między innymi:

- o sieci transmisji danych oraz systemy powiązane z nimi:
 - sieci dla operatorów telekomunikacyjnych wraz z systemami monitorowania i zarządzania tymi sieciami,
 - sieci korporacyjne,
 - systemy telefonii IP i wideokonferencji,
 - autorski system dla operatorów telekomunikacyjnych, służący do zarządzania dostępem użytkowników końcowych do usług świadczonych w sieciach telekomunikacyjnych, opartych na protokole IP (ang. *Internet Protocol*) i naliczania opłat za te usługi – system SMaCS (ang. *Service Management and Charging System*);
- o rozwiązania w obszarze cyberbezpieczeństwa, w tym kompleksowa usługa Atende Security Suite obejmująca monitorowanie i wykrywanie zagrożeń, zapobieganie im oraz odpowiadanie na zagrożenia;
- o systemy serwerów i pamięci masowych;
- o centra danych – kompleksowa budowa i wyposażanie;
- o usługi outsourcingu IT, obejmujące usługi tzw. chmury obliczeniowej (ang. *Cloud Computing*);
- o autorski system zarządzania jakością usług, pozwalający na uzyskanie szczegółowych informacji dotyczących poszczególnych systemów i aplikacji, diagnostyki ewentualnych błędów i awarii oraz o przypadkach nieuprawnionego dostępu czy cyberataku – system Smart Monitoring;
- o rozwiązania wykorzystujące technologię *blockchain* (m.in. tzw. trwałe nośniki);
- o tworzenie oprogramowania, w tym związanego z analizą danych w technologii *Big Data*.

Segment integracji systemów teleinformatycznych spółek zależnych obejmuje kompleksowe usługi związane z dedykowanymi systemami informatycznymi opartymi głównie na oprogramowaniu własnym oraz sprzedaż usług outsourcingowych i konsultingowych, realizowane przez spółki zależne. W ramach tego segmentu oferowane są między innymi:

- o system inteligentnego opomiarowania sieci energetycznych – ang. *Smart Metering* (Atende Industries);
- o innowacyjne oprogramowanie dla rynku Internetu Rzeczy – system operacyjny czasu rzeczywistego Phoenix-RTOS (Phoenix Systems);
- o projektowanie układów elektronicznych, w tym układów scalonych wielkiej skali integracji (OmniChip);
- o usługi outsourcingowe zdalnego i bezpośredniego administrowania systemami informatycznymi klientów oraz wspierania użytkowników tych systemów (TrustIT);
- o kompleksowe wdrażanie specjalistycznych rozwiązań w zakresie obsługi klienta oraz systemów klasy ERP (A2 Customer Care).

Organ odpowiedzialny za podejmowanie decyzji operacyjnych w Grupie Kapitałowej, którym jest Zarząd jednostki dominującej, analizuje wynik segmentu na poziomie marży ze sprzedaży, rozumianej jako przychody ze sprzedaży pomniejszone o zmienne koszty sprzedaży.

Informacje o poszczególnych segmentach operacyjnych

I kwartał 2025 r.	Integracja systemów teleinf. Atende	Integracja systemów teleinf. spółek zależnych	Segmenty Razem	Pozostałe	Wyłączenia konsolidacyjne	Ogółem
Przychody ze sprzedaży	65 983	12 740	78 723	355	(1 337)	77 741
- od zewnętrznych klientów	65 969	11 557	77 526	215	-	77 741
- sprzedaż między segmentami	14	1 183	1 197	140	(1 337)	-
Marża ze sprzedaży ¹	21 408	10 475	31 883	241	(348)	31 776
Zysk na działalności operacyjnej	2 901	943	3 844	74	(1 026)	2 892
Amortyzacja	1 505	1 490	2 995	29	-	3 024
EBITDA ²	4 406	2 433	6 839	103	(1 026)	5 916
Udział w wyniku finansowym jednostek wycenianych metodą praw własności	x	x	x	x	x	(78)
Przychody finansowe ³	x	x	x	x	x	531
Koszty finansowe ³	x	x	x	x	x	895
Zysk przed opodatkowaniem ³	x	x	x	x	x	2 450
Aktywa segmentu ⁴	24 932	24 098	49 030	3 057	(4 085)	48 002

¹ Marża ze sprzedaży = Przychody ze sprzedaży – Koszty sprzedaży zmienne.

² EBITDA = Zysk (strata) na działalności operacyjnej + amortyzacja (wskaźnik niezdefiniowany w MSSF).

³ Organ odpowiedzialny za podejmowanie decyzji operacyjnych nie analizuje przychodów i kosztów finansowych, ani zysku (straty) przed opodatkowaniem w podziale na segmenty operacyjne.

⁴ Aktywa segmentu = Rzeczowe aktywa trwałe + Wartości niematerialne (bez wartości firmy) + aktywa z tytułu prawa do użytkowania.

I kwartał 2024 r.	Integracja systemów teleinf. Atende	Integracja systemów teleinf. spółek zależnych	Segmenty Razem	Pozostałe	Wyłączenia konsolidacyjne	Ogółem
Przychody ze sprzedaży	50 913	12 308	63 221	280	(1 322)	62 179
- od zewnętrznych klientów	50 717	11 239	61 956	223	-	62 179
- sprzedaż między segmentami	196	1 069	1 265	57	(1 322)	-
Marża ze sprzedaży ¹	17 957	9 532	27 489	(76)	(284)	27 129
Zysk na działalności operacyjnej	981	(991)	(10)	(76)	(690)	(776)
Amortyzacja	1 646	1 175	2 821	91	(3)	2 909
EBITDA ²	2 627	184	2 811	15	(693)	2 133
Udział w wyniku finansowym jednostek wycenianych metodą praw własności	x	x	x	x	x	(56)
Przychody finansowe ³	x	x	x	x	x	243
Koszty finansowe ³	x	x	x	x	x	782
Zysk przed opodatkowaniem ³	x	x	x	x	x	(1 371)
Aktywa segmentu ⁴	22 132	23 686	45 818	3 627	(3 585)	45 860

¹ Marża ze sprzedaży = Przychody ze sprzedaży – Koszty sprzedaży zmienne.

² EBITDA = Zysk (strata) na działalności operacyjnej + amortyzacja (wskaźnik niezdefiniowany w MSSF).

³ Organ odpowiedzialny za podejmowanie decyzji operacyjnych nie analizuje przychodów i kosztów finansowych, ani zysku (straty) przed opodatkowaniem w podziale na segmenty operacyjne.

⁴ Aktywa segmentu = Rzeczowe aktywa trwałe + Wartości niematerialne (bez wartości firmy) + aktywa z tytułu prawa do użytkowania.

Segmenty geograficzne według przychodów ze sprzedaży od klientów zewnętrznych

	I kwartał 2025 r.		I kwartał 2024 r.	
	Wartość	Udział	Wartość	Udział
Kraj	75 768	97,46%	59 920	96,37%
Poza kraj, w tym:	1 973	2,54%	2 259	3,63%
- Singapur	934	1,20%	-	0,00%
- Belgia	351	0,45%	118	0,19%
- Niemcy	245	0,32%	200	0,32%
- Wielka Brytania	147	0,19%	300	0,48%
- USA	134	0,17%	163	0,26%
- Austria	-	0,00%	1 133	1,82%
- pozostałe	162	0,21%	345	0,55%
Razem	77 741	100,00%	62 179	100,00%

1.6.3. Zmiany rzeczowych aktywów trwałych (wg grup rodzajowych) oraz odpisów aktualizujących z tytułu trwałej utraty wartości

W I kwartale 2025 r., I kwartale 2024 r. oraz w 2024 r. nie utworzono odpisów aktualizujących z tytułu trwałej utraty wartości rzeczowych aktywów trwałych. W analizowanych okresach nie poczyniono również istotnych zobowiązań na rzecz zakupów rzeczowych aktywów trwałych.

Zmiany rzeczowych aktywów trwałych (wg grup rodzajowych)

I kwartał 2025 r.	Budynki i budowle	Maszyny i urządzenia	Środki transportu	Pozostałe środki trwałe	Środki trwałe w budowie	Razem
Wartość bilansowa brutto na dzień 1.01.2025	19 330	14 587	430	1 754	684	36 785
Zwiększenia, z tytułu:	193	830	25	57	513	1 618
- nabycia środków trwałych	-	136	-	49	513	698
- rekasyfikacji	193	694	25	8	-	920
Zmniejszenia, z tytułu:	-	17	17	1	944	979
- zbycia i likwidacji	-	17	17	1	-	35
- rekasyfikacji	-	-	-	-	895	895
- zmiany przeznaczenia	-	-	-	-	49	49
Wartość bilansowa brutto na dzień 31.03.2025	19 523	15 400	438	1 810	253	37 424
Umorzenie na dzień 1.01.2025	8 496	10 916	334	1 226	-	20 972
Zwiększenia z tytułu amortyzacji	111	357	18	75	-	561
Zmniejszenia z tytułu zbycia i likwidacji	-	17	16	1	-	34
Umorzenie na dzień 31.03.2025	8 607	11 256	336	1 300	-	21 499
Wartość bilansowa netto na dzień 31.03.2025	10 916	4 144	102	510	253	15 925

2024 r.	Budynki i budowle	Maszyny i urządzenia	Środki transportu	Pozostałe środki trwałe	Środki trwałe w budowie	Razem
Wartość bilansowa brutto na dzień 1.01.2024	19 280	15 775	412	1 675	19	37 161
Zwiększenia, z tytułu:	60	1 552	18	87	1 182	2 899
- nabycia środków trwałych	-	1 014	18	27	1 182	2 241
- rekasyfikacji	60	387	-	60	-	507
- zmiany przeznaczenia	-	151	-	-	-	151
Zmniejszenia, z tytułu:	10	2 740	-	8	517	3 275
- zbycia	-	516	-	-	5	521
- likwidacji	10	2 224	-	8	-	2 242
- rekasyfikacji	-	-	-	-	507	507
- inne	-	-	-	-	5	5
Wartość bilansowa brutto na dzień 31.12.2024	19 330	14 587	430	1 754	684	36 785
Umorzenie na dzień 1.01.2024	7 772	12 733	266	1 099	-	21 870
Zwiększenia z tytułu amortyzacji	731	897	68	133	-	1 829
Zmniejszenia, z tytułu:	7	2 714	-	6	-	2 727
- zbycia	-	493	-	-	-	493
- likwidacji	7	2 221	-	6	-	2 234
Umorzenie na dzień 31.12.2024	8 496	10 916	334	1 226	-	20 972
Wartość bilansowa netto na dzień 31.12.2024	10 834	3 671	96	528	684	15 813

I kwartał 2024 r.	Budynki i budowle	Maszyny i urządzenia	Środki transportu	Pozostałe środki trwałe	Środki trwałe w budowie	Razem
Wartość bilansowa brutto na dzień 1.01.2024	19 280	15 775	412	1 675	19	37 161
Zwiększenia z tytułu nabycia	-	-	-	-	74	74
Zmniejszenia z tytułu zbycia	-	411	-	-	-	411
Wartość bilansowa brutto na dzień 31.03.2024	19 280	15 364	412	1 675	93	36 824
Umorzenie na dzień 1.01.2024	7 772	12 733	266	1 099	-	21 870
Zwiększenia z tytułu amortyzacji	242	215	17	26	-	500
Zmniejszenia z tytułu zbycia	-	411	-	-	-	411
Umorzenie na dzień 31.03.2024	8 014	12 537	283	1 125	-	21 959
Wartość bilansowa netto na dzień 31.03.2024	11 266	2 827	129	550	93	14 865

1.6.4. Zmiany wartości niematerialnych (wg grup rodzajowych) oraz odpisów aktualizujących z tytułu trwałej utraty wartości

W I kwartale 2025 r., I kwartale 2024 r. oraz w 2024 r. nie utworzono odpisów aktualizujących z tytułu utraty trwałej wartości. Na koniec każdego z raportowanych okresów nie poczyniono istotnych zobowiązań na rzecz zakupów wartości niematerialnych.

Zmiany wartości niematerialnych (wg grup rodzajowych)

I kwartał 2025 r.	Koszty prac rozwojowych	Patenty i licencje	Oprogramowanie komputerowe	Inne	Wartości niematerialne w budowie	Ogółem
Wartość bilansowa brutto na dzień 1.01.2025	38 212	170	4 563	10 283	220	53 448
Zwiększenia, z tytułu:	408	-	-	-	627	1 035
- nabycia	-	-	-	-	627	627
- reklasyfikacji	408	-	-	-	-	408
Zmniejszenia, z tytułu:	-	-	1 836	-	408	2 244
- likwidacji	-	-	1 836	-	-	1 836
- reklasyfikacji	-	-	-	-	408	408
Wartość bilansowa brutto na dzień 31.03.2025	38 620	170	2 727	10 283	439	52 239
Umorzenie na dzień 1.01.2025	23 525	170	4 559	3 085	-	31 339
Zwiększenia z tytułu amortyzacji	1 169	-	1	228	-	1 398
Zmniejszenia z tytułu likwidacji	-	-	1 836	-	-	1 836
Umorzenie na dzień 31.03.2025	24 694	170	2 724	3 313	-	30 901
Odpisy aktualizujące na dzień 1.01.2025	-	-	-	-	22	22
Odpisy aktualizujące na dzień 31.03.2025	-	-	-	-	22	22
Wartość bilansowa netto na dzień 31.03.2025	13 926	-	3	6 970	417	21 316

2024 r.	Koszty prac rozwojowych	Patenty i licencje	Oprogramowanie komputerowe	Inne	Wartości niematerialne w budowie	Ogółem
Wartość bilansowa brutto na dzień 1.01.2024	37 789	302	4 981	5 039	1 830	49 941
Zwiększenia, z tytułu:	760	-	9	5 244	4 394	10 407
- nabycia	-	-	9	-	3 748	3 757
- reklasyfikacji	760	-	-	5 244	-	6 004
- inne	-	-	-	-	646	646
Zmniejszenia, z tytułu:	337	132	427	-	6 004	6 900
- zbycia	337	-	-	-	-	337
- likwidacji	-	132	427	-	-	559
- reklasyfikacji	-	-	-	-	6 004	6 004
Wartość bilansowa brutto na dzień 31.12.2024	38 212	170	4 563	10 283	220	53 448
Umorzenie na dzień 1.01.2024	18 983	302	4 968	2 704	-	26 957
Zwiększenia, z tytułu:	4 879	-	18	381	-	5 278
- amortyzacji	4 879	-	18	381	-	5 278
Zmniejszenia, z tytułu:	337	132	427	-	-	896
- zbycia	337	-	-	-	-	337
- likwidacji	-	132	427	-	-	559
Umorzenie na dzień 31.12.2024	23 525	170	4 559	3 085	-	31 339
Odpisy aktualizujące na dzień 1.01.2024	-	-	-	-	22	22
Odpisy aktualizujące na dzień 31.12.2024	-	-	-	-	22	22
Wartość bilansowa netto na dzień 31.12.2024	14 687	-	4	7 198	198	22 087

I kwartał 2024 r.	Koszty prac rozwojowych	Patenty i licencje	Oprogramowanie komputerowe	Inne	Wartości niematerialne w budowie	Ogółem
Wartość bilansowa brutto na dzień 1.01.2024	37 789	302	4 981	5 039	1 830	49 941
Zwiększenia, z tytułu:	-	-	10	-	1 250	1 260
- nabycia	-	-	10	-	232	242
- inne	-	-	-	-	1 018	1 018
Wartość bilansowa brutto na dzień 31.03.2024	37 789	302	4 991	5 039	3 080	51 201
Umorzenie na dzień 1.01.2024	18 983	302	4 968	2 704	-	26 957
Zwiększenia z tytułu amortyzacji	1 217	-	6	102	-	1 325
Umorzenie na dzień 31.03.2024	20 200	302	4 974	2 806	-	28 282
Odpisy aktualizujące na dzień 1.01.2024	-	-	-	-	22	22
Odpisy aktualizujące na dzień 31.03.2024	-	-	-	-	22	22
Wartość bilansowa netto na dzień 31.03.2024	17 589	-	17	2 233	3 058	22 897

1.6.5. Zmiany aktywów z tytułu praw do użytkowania (według klas bazowych składników aktywów)

I kwartał 2025 r.	Prawo wieczystego użytkowania gruntów	Budynki i budowle	Środki transportu	Pozostałe środki trwałe	Razem
Wartość bilansowa brutto na dzień 1.01.2025	902	16 340	6 343	605	24 190
Zwiększenia, z tytułu:	-	1 431	461	-	1 892
- zawartych umów leasingu	-	1 315	461	-	1 776
- inne	-	116	-	-	116
Zmniejszenia, z tytułu zakończenia umowy	-	-	112	-	112
Wartość bilansowa brutto na dzień 31.03.2025	902	17 771	6 692	605	25 970
Umorzenie na dzień 1.01.2025	52	11 242	2 563	374	14 231
Zwiększenia z tytułu amortyzacji	3	515	511	36	1 065
Zmniejszenia z tytułu zakończenia umowy	-	-	87	-	87
Umorzenie na dzień 31.03.2025	55	11 757	2 987	410	15 209
Wartość bilansowa netto na dzień 31.03.2025	847	6 014	3 705	195	10 761

	Prawo wieczystego użytkowania gruntów	Budynki i budowle	Środki transportu	Pozostałe środki trwałe	Razem
Wartość bilansowa brutto na dzień 1.01.2024	902	12 168	6 209	537	19 816
Zwiększenia, z tytułu:	-	4 172	1 787	68	6 027
- zawartych umów leasingu	-	-	1 787	-	1 787
- inne	-	4 172	-	68	4 240
Zmniejszenia, z tytułu zakończenia umowy	-	-	1 653	-	1 653
Wartość bilansowa brutto na dzień 31.12.2024	902	16 340	6 343	605	24 190
Umorzenie na dzień 1.01.2024	40	9 151	2 197	239	11 627
Zwiększenia z tytułu amortyzacji	12	2 091	1 952	135	4 190
Zmniejszenia z tytułu zakończenia umowy	-	-	1 586	-	1 586
Umorzenie na dzień 31.12.2024	52	11 242	2 563	374	14 231
Wartość bilansowa netto na dzień 31.12.2024	850	5 098	3 780	231	9 959

I kwartał 2024 r.	Prawo wieczystego użytkowania gruntów	Budynki i budowle	Środki transportu	Pozostałe środki trwałe	Razem
Wartość bilansowa brutto na dzień 1.01.2024	902	12 168	6 209	537	19 816
Zwiększenia, z tytułu:	-	117	886	21	1 024
- zawartych umów leasingu	-	-	886	-	886
- inne	-	117	-	21	138
Zmniejszenia, z tytułu zakończenia umowy	-	-	745	-	745
Wartość bilansowa brutto na dzień 31.03.2024	902	12 285	6 350	558	20 095
Umorzenie na dzień 1.01.2024	40	9 151	2 197	239	11 627
Zwiększenia z tytułu amortyzacji	3	563	488	30	1 084
Zmniejszenia z tytułu zakończenia umowy	-	-	714	-	714
Umorzenie na dzień 31.03.2024	43	9 714	1 971	269	11 997
Wartość bilansowa netto na dzień 31.03.2024	859	2 571	4 379	289	8 098

1.6.6. Zmiany szacunkowe wartości firmy

	31.03.2025	31.12.2024	31.03.2024
Codeshine sp. z o.o.	-	-	935
Phoenix Systems sp. z o.o.	860	860	860
TrustIT sp. z o.o.	323	323	323
OmniChip sp. z o.o.	499	499	499
Wartość firmy (netto)	1 682	1 682	2 616

W I kwartale 2025 r. nie wystąpiły zmiany stanu wartości firmy z konsolidacji.

1.6.7. Udziały w jednostkach wycenianych metodą praw własności

Emitent od 7 lipca 2023 r. posiada 20% kapitału zakładowego i głosów na zgromadzeniu akcjonariuszy Cryptomage S.A. w wyniku nabycia 175 515 akcji za cenę w łącznej kwocie 1 000 435,50 zł. Spółka Cryptomage S.A. posiada dwa podmioty zależne, w 100% kontrolowane przez nią – Cryptomage Services sp. z o.o. z siedzibą w Warszawie oraz Cryptomage LLC (USA).

Grupa ujęła w skonsolidowanym sprawozdaniu z sytuacji finansowej udziały w jednostkach stowarzyszonych, wycenianych według metody praw własności w cenie nabycia w wysokości 1 mln zł pomniejszone o udział w stratach tych jednostek za okres od dnia rejestracji udziałów do dnia bilansowego tj. o 157 tys. zł.

Spółka zawarła również umowę nabycia 102 055 uprzywilejowanych akcji imiennych w kapitale zakładowym Cryptomage o wartości nominalnej 1,00 zł każda, na podstawie której Spółka kupiła Akcje SVP od StartVenture@Poland 2 spółka z ograniczoną odpowiedzialnością ASI SKA z siedzibą w Lublinie za cenę uzależnioną od wyników finansowych Cryptomage za 2024 r. Nabycie akcji nastąpi nie później niż do 30 września 2025 r. Na poczet nabycia akcji Spółka wpłaciła zadek, stanowiący minimalną cenę nabycia, w wysokości 200 tys. złotych. Wpłaconą kwotę zaprezentowano w sprawozdaniu z sytuacji finansowej jako pozostałe krótkoterminowe aktywa finansowe.

1.6.8. Zapasy

	31.03.2025	31.12.2024	31.03.2024
Materiały na potrzeby produkcji	3 875	3 926	3 752
Towary	5 407	1 931	3 450
Zapasy brutto	9 282	5 857	7 202
Odpis aktualizujący stan zapasów	(3 280)	(3 212)	(2 958)
Zapasy netto	6 002	2 645	4 244

Zapasy stanowiące zabezpieczenie

Na zapasach ustanowiony jest zastaw rejestrowy do wysokości 9 000 tys. zł na poczet zabezpieczenia kredytu w rachunku bieżącym w Santander Bank Polska S.A. (na dzień 31 marca oraz 31 grudnia 2024 r.: 9 000 tys. zł).

Zmiany stanu odpisów aktualizujących zapasy

I kwartał 2025 r.	Odpisy aktualizujące materiały	Odpisy aktualizujące towary	Razem odpisy aktualizujące zapasy
Stan na dzień 1.01.2025	3 160	52	3 212
Utworzenie odpisów aktualizujących	78	-	78
Wykorzystanie odpisów aktualizujących	10	-	10
Stan na dzień 31.03.2025	3 228	52	3 280

2024	Odpisy aktualizujące materiały	Odpisy aktualizujące towary	Razem odpisy aktualizujące zapasy
Stan na dzień 1.01.2024	2 748	137	2 885
Utworzenie odpisów aktualizujących	480	-	480
Rozwiązanie odpisów aktualizujących	66	85	151
Wykorzystanie odpisów aktualizujących	2	-	2
Stan na dzień 31.12.2024	3 160	52	3 212

I kwartał 2024 r.	Odpisy aktualizujące materiały	Odpisy aktualizujące towary	Razem odpisy aktualizujące zapasy
Stan na dzień 1.01.2024	2 748	137	2 885
Utworzenie odpisów aktualizujących	122	-	122
Rozwiązanie odpisów aktualizujących	49	-	49
Stan na dzień 31.03.2024	2 821	137	2 958

1.6.9. Należności z tytułu dostaw i usług

	31.03.2025	31.12.2024	31.03.2024
Należności z tytułu dostaw i usług krótkoterminowe, w tym:	52 477	61 340	24 686
- od pozostałych jednostek	52 477	61 340	24 686
Odpisy aktualizujące (wartość dodatnia)	440	440	487
Należności z tytułu dostaw i usług krótkoterminowe brutto	52 917	61 780	25 173

Zmiana stanu odpisów aktualizujących wartość należności z tytułu dostaw i usług*

	I kwartał 2025 r.	2024 r.	I kwartał 2024 r.
Stan odpisów aktualizujących wartość należności z tytułu dostaw i usług na początek okresu	440	487	487
Zwiększenia z tytułu dokonania odpisów na należności przeterminowane i sporne	-	3	-
Zmniejszenia z tytułu wykorzystania odpisów aktualizujących	-	40	-
Zmniejszenia z tytułu zakończenia postępowań	-	10	-
Stan odpisów aktualizujących wartość należności z tytułu dostaw i usług na koniec okresu	440	440	487

* w tym należności dochodzone na drodze sądowej.

Należności z tytułu dostaw i usług dochodzone na drodze sądowej

	31.03.2025	31.12.2024	31.03.2024
Należności z tytułu dostaw i usług skierowane na drogę postępowania sądowego	41	41	41
Odpisy aktualizujące wartość należności spornych	41	41	41
Wartość netto należności z tytułu dostaw i usług dochodzonych na drodze sądowej	-	-	-

1.6.10. Pozostałe należności

	31.03.2025	31.12.2024	31.03.2024
Pozostałe należności, w tym:	7 510	4 192	5 126
- z tytułu podatków, z wyjątkiem podatku dochodowego od osób prawnych	4 127	3 706	4 655
- zaliczki na dostawy	32	106	220
- z tytułu wpłaconych kaucji i wadium	408	120	129
- z tytułu niewypłaconych dotacji	2 886	205	71
- inne	57	55	51
Odpisy aktualizujące	-	-	-
Pozostałe należności brutto	7 510	4 192	5 126

Wszystkie pozostałe należności to należności krótkoterminowe od jednostek pozostałych.

1.6.11. Zobowiązania z tytułu dostaw i usług oraz pozostałe zobowiązania

Zobowiązania z tytułu dostaw i usług

Na dzień 31 marca 2025 r. zobowiązania z tytułu dostaw i usług w kwocie 47 145 tys. zł (na dzień 31 grudnia 2024 r. 92 237 tys. zł, na dzień 31 marca 2024 r. 16 914 tys. zł.) dotyczyły transakcji z jednostkami niepowiązanymi.

Pozostałe zobowiązania

	31.03.2025	31.12.2024	31.03.2024
Zobowiązania z tytułu pozostałych podatków, ceł, ubezpieczeń społecznych i innych, z wyjątkiem podatku dochodowego od osób prawnych:	8 962	9 515	2 741
- podatek VAT	6 855	7 193	887
- podatek dochodowy od osób fizycznych	349	813	307
- składki na ubezpieczenie społeczne	1 683	1 392	1 520
- pozostałe	75	117	27
Pozostałe zobowiązania:	297	833	230
- zobowiązania wobec pracowników z tytułu wynagrodzeń	132	143	68
- Państwowy Fundusz Rehabilitacji Osób Niepełnosprawnych	29	28	51
- Pracownicze Plany Kapitałowe	61	62	24
- długoterminowe zobowiązania z tytułu dostaw i usług	13	13	-
- zobowiązania z tytułu nabycia rzeczowych aktywów trwałych	62	587	87
Bierne rozliczenia międzyokresowe kosztów z tytułu:	21 959	11 234	15 903
- urlopów	1 726	1 726	1 689
- premii i wynagrodzeń	10 229	7 969	8 258
- niezafakturowanych kosztów	10 004	1 539	5 956
Razem, w tym:	31 218	21 582	18 874
- długoterminowe	13	13	-
- krótkoterminowe	31 205	21 569	18 874

1.6.12. Rezerwy na świadczenia emerytalne i podobne

	31.03.2025	31.12.2024	31.03.2024
Rezerwy na świadczenia emerytalne i podobne			
- na świadczenia emerytalne i rentowe	360	360	317
- na nagrody jubileuszowe	328	347	305
- na odprawy pośmiertne	280	280	300
Razem, w tym:	968	987	922
- długoterminowe	841	841	813
- krótkoterminowe	127	146	109

1.6.13. Pozostałe rezerwy

Rezerwa na kontrakty rodzące obciążenia

Termin zakończenia etapu wdrożenia pilotażowego umowy z PGE Systemy S.A. na wdrożenie centralnych systemów CRM i Billing został przesunięty. Zmiana terminu zakończenia etapu pilotażowego wynikała z rozszerzenia zakresu projektu w konsekwencji kilkukrotnych zmian prawnych związanych z kolejnymi tarczami solidarnościowymi, z uwzględnieniem tzw. Tarczy Solidarnościowej 2025. W rezultacie, planowane koszty wypełnienia umowy przewyższają planowane korzyści i Grupa ujęła rezerwę z tego tytułu. Wdrażany dla dwóch spółek Grupy Kapitałowej PGE S.A. system billingowy i CRM został uruchomiony pilotażowo w dwóch lokalizacjach dla wybranej grupy klientów. Kontynuowane są prace w ramach kolejnej fazy projektu, co powoduje systematyczne wykorzystywanie rezerwy na ponoszone koszty i jej spadek w stosunku do stanu na 31 grudnia 2024 r.

	31.03.2025	31.12.2024	31.03.2024
Pozostałe rezerwy, w tym:			
- na kary umowne	-	1 760	1 400
- na kontrakty rodzące obciążenia	9 298	10 298	381
Razem, w tym:	9 298	12 058	1 781
- długoterminowe	3 332	4 668	-
- krótkoterminowe	5 966	7 390	1 781

1.6.14. Emisja, wykup i spłata dłużnych i kapitałowych papierów wartościowych

Nie wystąpiły w I kwartale 2025 r.

1.6.15. Wyplacona (lub zadeklarowana) dywidenda

Zarówno w I kwartale 2025 r., jaki i w I kwartale 2024 r. nie wypłacono dywidendy.

1.6.16. Informacja dotycząca sezonowości lub cykliczności działalności

Prowadzona przez Grupę działalność na rynku integracji systemów teleinformatycznych charakteryzuje się sezonowością sprzedaży typową dla całej branży. W tym segmencie w pierwszych trzech kwartałach roku występują z reguły mniejsze przychody ze sprzedaży, z ich wzrostem w czwartym kwartale. Sezonowość ma również istotny wpływ na zmiany wysokości zobowiązań i należności, które na koniec roku są znacznie wyższe od notowanych w pierwszych trzech kwartałach.

1.6.17. Niespłacone pożyczki lub naruszenie postanowień umowy pożyczkowej, w sprawach których nie podjęto żadnych działań naprawczych do dnia bilansowego

Nie wystąpiły w I kwartale 2025 r.

1.6.18. Zobowiązania warunkowe i zabezpieczenia

Na dzień 31 marca 2025 r., 31 marca oraz 31 grudnia 2024 r. zabezpieczenia na aktywach Grupy wynosiły 46 500 tys. zł. Na tę kwotę składają się:

- 37 500 tys. zł – hipoteka stanowiąca zabezpieczenie wierzytelności z tytułu kredytu w rachunku bieżącym oraz kredytu inwestycyjnego zaciągniętego przez Atende S.A. w mBank S.A.;
- 9 000 tys. zł – zastaw rejestrowy na zapasach, w ramach udzielonego przez bank Santander Bank Polska S.A. kredytu w rachunku bieżącym.

Udzielone gwarancje i poręczenia

	31.03.2025	31.12.2024	31.03.2024
Zobowiązania z tytułu gwarancji bankowych udzielonych w głównej mierze jako zabezpieczenie wykonania umów handlowych, gdzie zleceniodawcą gwarancji jest:	16 196	15 384	13 834
- Atende S.A.	14 930 ¹	14 156	13 381
- Atende Industries sp. z o.o.	1 266 ²	1 228	453
Gwarancja z Funduszu Gwarancji Kryzysowych PLG FGK dla Atende S.A.	5 875 ³	5 875	5 875
Razem udzielone gwarancje	22 071	21 259	19 709

¹ Szereg umów handlowych o okresie obowiązywania gwarancji od 04.2025 r. do 07.2030 r.

² Szereg umów handlowych o okresie obowiązywania gwarancji od 12.2025 r. do 01.2027 r.

³ Okres obowiązywania do 01.2027 r.

Udzielone poręczenia

	Okres obowiązywania poręczeń na 31.03.2025	stan na 31.03.2025	stan na 31.12.2024	stan na 31.03.2024
Poręczenia Atende S.A. dotyczące:				
- zobowiązań leasingowych, zawartych przez TrustIT sp. z o.o.	12.2025	2 856	2 960	2 911
- spłaty kredytu bankowego przez Atende Industries sp. z o.o. (weksel in blanco)	07.2026	4 000	4 000	4 000
- spłaty kredytu bankowego przez Phoenix Systems sp. z o.o. (weksel in blanco)	12.2026	1 000	1 000	1 000
- umowy przystąpienia do długu zabezpieczającej kredyt w rachunku bieżącym A2 Customer Care Sp. z o.o.	04.2025	1 500	1 500	1 500
Razem udzielone poręczenia		9 356	9 460	9 411

1.6.19. Informacja o instrumentach finansowych

Aktywa finansowe w podziale na kategorie

	31.03.2025	31.12.2024	31.03.2024
Aktywa finansowe wyceniane w zamortyzowanym koszcie, w tym:	110 498	155 240	87 803
- należności z tytułu dostaw i usług oraz aktywa z tytułu umów z klientami	91 600	93 145	63 197
- środki pieniężne i ich ekwiwalenty	18 164	61 395	24 406
- pożyczki udzielone	534	500	-
- inne	200	200	200
Aktywa finansowe wyceniane w wartości godziwej przez pozostałe całkowite dochody	80	80	80
Aktywa finansowe wyceniane w wartości godziwej przez wynik finansowy	-	23	-
Aktywa finansowe razem	110 578	155 343	87 883

Zobowiązania finansowe w podziale na kategorie

	31.03.2025	31.12.2024	31.03.2024
Zobowiązania finansowe wyceniane w zamortyzowanym koszcie, w tym:	82 907	116 843	45 709
- zobowiązania z tytułu kredytów i pożyczek	15 195	12 705	15 319
- zobowiązania z tytułu dostaw i usług	47 145	92 237	16 914
- bierne rozliczenia międzyokresowe z tytułu niezafakturowanych kosztów	10 004	1 539	5 956
- zobowiązania z tytułu leasingu	10 501	9 775	7 520
- pozostałe zobowiązania (nakłady na środki trwałe i wartości niematerialne)	62	587	-
Zobowiązania finansowe wyceniane w wartości godziwej przez wynik finansowy	401	-	37
Zobowiązania finansowe razem	83 308	116 843	45 746

Zabezpieczenia

W I kwartale 2025 r. oraz w całym 2024 r. spółki Grupy nie stosowały rachunkowości zabezpieczeń.

Instrumenty pochodne

W I kwartale 2025 r. oraz I kwartale 2024 r. instrumenty pochodne wystąpiły jedynie w spółce Atende i dotyczyły transakcji walutowych typu *forward*.

Na dzień 31 marca 2025 r. jednostka dominująca Grupy utrzymywała instrumenty finansowe wykazywane w wartości godziwej w sprawozdaniu z sytuacji finansowej. Grupa nie wprowadza instrumentów pochodnych na dzień nabycia do ksiąg rachunkowych. Na dzień bilansowy są one wyceniane na podstawie otrzymanych od banków informacji o ich wartości godziwej. Wszystkie instrumenty finansowe występujące w Grupie to kontrakty walutowe typu *forward* zawarte przez jednostkę dominującą, których wycena na dzień 31 marca 2025 r. była ujemna i wynosiła 401 tys. zł; na dzień 31 grudnia 2024 r. była dodatnia i wynosiła 23 tys. zł; na dzień 31 marca 2024 r. była ujemna i wynosiła 37 tys. zł.

Grupa stosuje poniższą hierarchię dla określania i wykazywania wartości godziwej instrumentów finansowych według metody wyceny:

- Poziom 1 – ceny notowane (nieskorygowane) na aktywnym rynku dla identycznych aktywów oraz zobowiązań;
- Poziom 2 – pozostałe metody, dla których pośrednio bądź bezpośrednio są uwzględniane wszystkie czynniki mające istotny wpływ na wykazywaną wartość godziwą;
- Poziom 3 – metody oparte na czynnikach mających istotny wpływ na wykazywaną wartość godziwą, które nie są oparte na możliwych do zaobserwowania danych rynkowych.

Poziom hierarchii wartości godziwej, do którego następuje klasyfikacja wyceny wartości godziwej, ustala się na podstawie danych wejściowych najniższego poziomu, które są istotne dla całości pomiaru wartości godziwej. W tym celu istotność danych wejściowych do wyceny ocenia się poprzez odniesienie do całości wyceny wartości godziwej. Jeżeli przy wycenie wartości godziwej wykorzystuje się obserwowalne dane wejściowe, które wymagają istotnych korekt na podstawie danych nieobserwowalnych, wycena taka ma charakter wyceny zaliczanej do Poziomu 3. Ocena tego, czy określone dane wejściowe przyjęte do wyceny mają istotne znaczenie dla całości wyceny wartości godziwej wymaga osądu uwzględniającego czynniki specyficzne dla danego składnika aktywów lub zobowiązań.

Według opisanej powyżej hierarchii wartości godziwej posiadane przez Grupę instrumenty finansowe zostały zakwalifikowane do poziomu drugiego.

Zarówno w okresach zakończonych 31 marca 2025 r., 31 grudnia 2024 r. i 31 marca 2024 r., nie miały miejsca przesunięcia między poziomami 1 i 2 hierarchii wartości godziwej, ani też żaden z instrumentów nie został przesunięty z/ do poziomu 3 hierarchii wartości godziwej.

1.6.20. Rozliczenia z tytułu spraw sądowych

Na dzień publikacji raportu Spółka oraz podmioty zależne nie są stroną sporu sądowego o istotnej wartości.

1.6.21. Zmiany w strukturze Grupy Kapitałowej i jednostek gospodarczych wchodzących w jej skład dokonane w I kwartale 2025 r.

Nie wystąpiły

1.6.22. Zdarzenia po dacie bilansowej

Nie wystąpiły

2. Śródroczne skrócone jednostkowe sprawozdanie finansowe sporządzone zgodnie z MSSF UE

2.1. Jednostkowe sprawozdanie z sytuacji finansowej

AKTYWA	stan na 31.03.2025	stan na 31.12.2024	stan na 31.03.2024
Aktywa trwałe	65 051	56 391	55 485
Rzeczowe aktywa trwałe	14 417	14 284	14 105
Wartości niematerialne	5 043	5 359	6 186
Aktywa z tytułu prawa do użytkowania	8 529	7 878	5 468
Inwestycje w jednostkach podporządkowanych	15 945	15 945	15 945
Pozostałe długoterminowe aktywa finansowe	-	-	200
Aktywa wyceniane w wartości godziwej przez pozostałe całkowite dochody	80	80	80
Aktywa z tytułu odroczonego podatku dochodowego	3 044	1 049	2 495
Aktywa z tytułu umów z klientami	2 897	1 206	2 479
Pozostałe aktywa trwałe	15 096	10 590	8 527
Aktywa obrotowe	135 147	175 331	104 732
Zapasy	6 002	2 645	4 244
Aktywa z tytułu umów z klientami	3 980	2 120	15 154
Należności z tytułu dostaw i usług	46 840	52 788	19 820
Należności z tytułu bieżącego podatku dochodowego	-	-	32
Pozostałe należności	2 962	992	609
Pozostałe krótkoterminowe aktywa finansowe	46 299	45 302	27 345
Rozliczenia międzyokresowe krótkoterminowe	18 265	19 703	17 401
Środki pieniężne i ich ekwiwalenty	10 799	51 781	20 127
AKTYWA RAZEM	200 198	231 722	160 217

PASYWA	stan na 31.03.2025	stan na 31.12.2024	stan na 31.03.2024
Kapitały własne	88 923	86 052	81 562
Kapitał akcyjny	7 269	7 269	7 269
Kapitał zapasowy ze sprzedaży akcji powyżej wartości nominalnej	14 753	14 753	14 753
Zyski zatrzymane	66 901	64 030	59 540
Zobowiązania długoterminowe	24 869	22 533	19 785
Kredyty i pożyczki	5 726	3 088	3 056
Zobowiązania z tytułu leasingu	5 669	5 280	3 119
Pozostałe zobowiązania długoterminowe	13	13	-
Rozliczenia międzyokresowe przychodów	200	218	273
Zobowiązania z tytułu umów z klientami	12 420	13 093	12 524
Rezerwa na świadczenia emerytalne i podobne	841	841	813
Zobowiązania krótkoterminowe	86 406	123 137	58 870
Kredyty i pożyczki	5 840	5 536	6 149
Pozostałe zobowiązania finansowe	401	-	37
Zobowiązania z tytułu leasingu	2 848	2 598	2 022
Zobowiązania z tytułu umów z klientami	16 537	18 856	19 725
Zobowiązania z tytułu dostaw i usług	29 368	76 121	13 363
Zobowiązania z tytułu bieżącego podatku dochodowego	2 699	942	-
Pozostałe zobowiązania krótkoterminowe	28 513	18 865	17 392
Rozliczenia międzyokresowe przychodów	73	73	73
Rezerwa na świadczenia emerytalne i podobne	127	146	109
PASYWA RAZEM	200 198	231 722	160 217

2.2. Jednostkowe sprawozdanie z całkowitych dochodów

	I kwartał 2025 r.	I kwartał 2024 r.*
Przychody netto ze sprzedaży	66 338	51 193
Koszt własny sprzedaży	53 339	40 424
Zysk brutto na sprzedaży	12 999	10 769
Pozostałe przychody operacyjne	126	39
Koszty ogólnego zarządu	10 115	9 856
Pozostałe koszty operacyjne	35	47
Zysk na działalności operacyjnej	2 975	905
Przychody finansowe	1 446	774
Koszty finansowe	815	668
Zysk przed opodatkowaniem	3 606	1 011
Podatek dochodowy	735	270
Zysk netto	2 871	741
Inne całkowite dochody:		
- które zostaną przekwalifikowane na zyski lub straty po spełnieniu określonych warunków	-	-
- które nie zostaną przekwalifikowane na zyski lub straty w kolejnych okresach	-	-
Suma dochodów całkowitych	2 871	741
Zysk netto na jedną akcję (w zł)		
Podstawowy	0,08	0,02
Rozwodniony	0,08	0,02

* Dane za I kwartał 2024 r. zawierają wynik finansowy Codeshine Sp. z o.o. za okres od 01.01.2024 do 07.02.2024 w kwocie (110) tys. zł, w tym: przychody 67 tys. zł, koszty 177 tys. zł.

2.3. Jednostkowe sprawozdanie z przepływów pieniężnych

	I kwartał 2025 r.	I kwartał 2024 r.
DZIAŁALNOŚĆ OPERACYJNA		
Zysk/ (strata) przed opodatkowaniem	3 606	1 011
Korekty razem:	(44 293)	(1 275)
Amortyzacja	1 534	1 737
Straty z tytułu różnic kursowych	(81)	(4)
Odsetki i udziały w zyskach (dywidendy)	(593)	(365)
(Zyski) / straty z działalności inwestycyjnej	(4)	(7)
Inne korekty	441	(17)
Zmiana kapitału pracującego:	(42 521)	(3 155)
<i>Zapasy</i>	<i>(3 357)</i>	<i>(145)</i>
<i>Należności i aktywa z tytułu umów</i>	<i>427</i>	<i>32 573</i>
<i>Zobowiązania i rezerwy</i>	<i>(39 591)</i>	<i>(35 583)</i>
Zmiana stanu pozostałych aktywów	(3 069)	536
Przepływy z działalności operacyjnej	(40 687)	(264)
Podatek dochodowy zapłacony	(972)	(2 156)
Przepływy pieniężne netto z działalności operacyjnej	(41 659)	(2 420)
DZIAŁALNOŚĆ INWESTYCYJNA		
Wpływy:	3 433	443
Zbycie wartości niematerialnych oraz rzeczowych aktywów trwałych	5	7
Spłata udzielonych pożyczek	3 428	125
Dotacje	-	118
Inne wpływy inwestycyjne	-	193
Wydatki:	4 722	6 641
Nabycie wartości niematerialnych oraz rzeczowych aktywów trwałych	1 122	491
Udzielenie pożyczki jednostce zależnej	3 600	6 150
Przepływy pieniężne netto z działalności inwestycyjnej	(1 289)	(6 198)
DZIAŁALNOŚĆ FINANSOWA		
Wpływy:	4 877	1 876
Kredyty i pożyczki	4 877	1 876
Wydatki:	2 911	2 763
Spłaty kredytów i pożyczek	1 930	1 681
Płatności zobowiązań z tytułu umów leasingu	685	900
Odsetki	259	148
Inne wydatki finansowe	37	34
Przepływy pieniężne netto z działalności finansowej	1 966	(887)
PRZEPŁYWY PIENIĘŻNE NETTO RAZEM	(40 982)	(9 505)
Bilansowa zmiana stanu środków pieniężnych, w tym	(40 982)	(9 505)
- zmiana stanu środków pieniężnych z tytułu różnic kursowych	-	-
Środki pieniężne na początek okresu	51 781	29 632
Środki pieniężne na koniec okresu	10 799	20 127

2.4. Zestawienie zmian w jednostkowym kapitale własnym

	Kapitał zakładowy	Kapitał zapasowy ze sprzed. akcji pow. wartości nominalnej	Zyski zatrzymane	Kapitał własny ogółem
I kwartał 2025 r.				
Kapitał własny na dzień 1.01.2025	7 269	14 753	64 030	86 052
Suma dochodów całkowitych	-	-	2 871	2 871
<i>Zysk netto</i>	-	-	2 871	2 871
Kapitał własny na dzień 31.03.2025	7 269	14 753	66 901	88 923
2024 r.				
Kapitał własny na dzień 1.01.2024	7 269	14 753	61 202	83 224
Efekt połączenia z Codeshine Sp. z o.o.	-	-	(2 403)	(2 403)
Transakcje z właścicielami:	-	-	(5 088)	(5 088)
<i>Wypłacona dywidenda</i>	-	-	(5 088)	(5 088)
Suma dochodów całkowitych	-	-	10 319	10 319
<i>Zysk netto</i>	-	-	10 319	10 319
Kapitał własny na dzień 31.12.2024	7 269	14 753	64 030	86 052
I kwartał 2024 r.				
Kapitał własny na dzień 1.01.2024	7 269	14 753	61 202	83 224
Efekt połączenia z Codeshine Sp. z o.o.	-	-	(2 403)	(2 403)
Suma dochodów całkowitych	-	-	741	741
<i>Zysk netto</i>	-	-	741	741
Kapitał własny na dzień 31.03.2024	7 269	14 753	59 540	81 562

3. Sprawozdanie Zarządu z działalności Grupy Kapitałowej

3.1. Podstawowa działalność

Jednostką dominującą Grupy Kapitałowej Atende („Grupa”, „Grupa Kapitałowa”, „Grupa Atende”) jest Atende S.A. („Spółka”, „Emitent”, „Atende”) z siedzibą w Warszawie, plac Konesera 10a, zarejestrowana w Sądzie Rejonowym dla m.st. Warszawy, XIV Wydział Gospodarczy KRS, pod numerem KRS: 0000320991, kapitał zakładowy: 7 268 668,80 zł w całości wpłacony, NIP: 954-23-57-358, REGON: 276930771. Spółka jest notowana na Giełdzie Papierów Wartościowych w Warszawie od 28 maja 2012 r.

Podstawowym przedmiotem działalności Emitenta jest integracja systemów teleinformatycznych. Spółka ma ponad trzydziestoletnie doświadczenie w realizacji projektów wdrożeniowych w tym zakresie. Dodatkowo Atende posiada kompetencje w zakresie tworzenia oprogramowania, cyberbezpieczeństwa, chmury obliczeniowej (*cloud computing*), *blockchain* oraz usług zarządzanych i outsourcingu IT. Atende S.A. jest jedną z czołowych firm branży IT w Polsce.

Poprzez spółki zależne Grupa Kapitałowa Emitenta realizuje działania w innych atrakcyjnych niszach rynku IT. Atende Industries sp. z o.o. specjalizuje się w rozwoju platform chmurowych dla Przemysłu 4.0, w szczególności dla nowoczesnej energetyki (*Smart Grid*). Phoenix Systems sp. z o.o. projektuje oprogramowanie do inteligentnych urządzeń pomiarowych energii elektrycznej i gazu w oparciu o autorski system operacyjny czasu rzeczywistego dedykowany dla rynku Internetu Rzeczy. Z kolei OmniChip sp. z o.o. zajmuje się projektowaniem układów elektronicznych, TrustIT sp. z o.o. świadczy nowoczesne usługi zdalnego utrzymania systemów IT, zaś A2 Customer Care sp. z o.o. wdraża specjalistyczne rozwiązania w zakresie billingu, obsługi klienta oraz systemów klasy ERP. Stowarzyszona spółka Cryptomage S.A. oferuje autorskie rozwiązanie typu NDR (ang. *Network Detection and Response*), służące do wykrywania zagrożeń cyberbezpieczeństwa w sieciach informatycznych.

3.2. Skład organów Spółki

W I kwartale 2025 r. Zarząd Spółki Atende funkcjonował w składzie:

- o Mariusz Stusiński – prezes Zarządu,
- o Iwona Bakula – wiceprezes Zarządu,
- o Jacek Szczepański – wiceprezes Zarządu.

W I kwartale 2025 r. oraz w okresie po dacie bilansowej nie nastąpiły zmiany w składzie Zarządu.

Nadzór nad Spółką sprawuje Rada Nadzorcza, której skład na dzień przekazania niniejszego raportu jest następujący:

- o Roman Szwed – przewodniczący Rady Nadzorczej,
- o Patrycja Buchowicz – wiceprzewodnicząca Rady Nadzorczej,
- o Renata Neidrowska – członek Rady Nadzorczej,
- o Jan Madey – członek Rady Nadzorczej,
- o Maciej Matusiak – członek Rady Nadzorczej.

W I kwartale 2025 r. oraz w okresie po dacie bilansowej nie nastąpiły zmiany w składzie Rady Nadzorczej.

3.3. Opis organizacji Grupy Kapitałowej

3.3.1. Struktura Grupy Kapitałowej

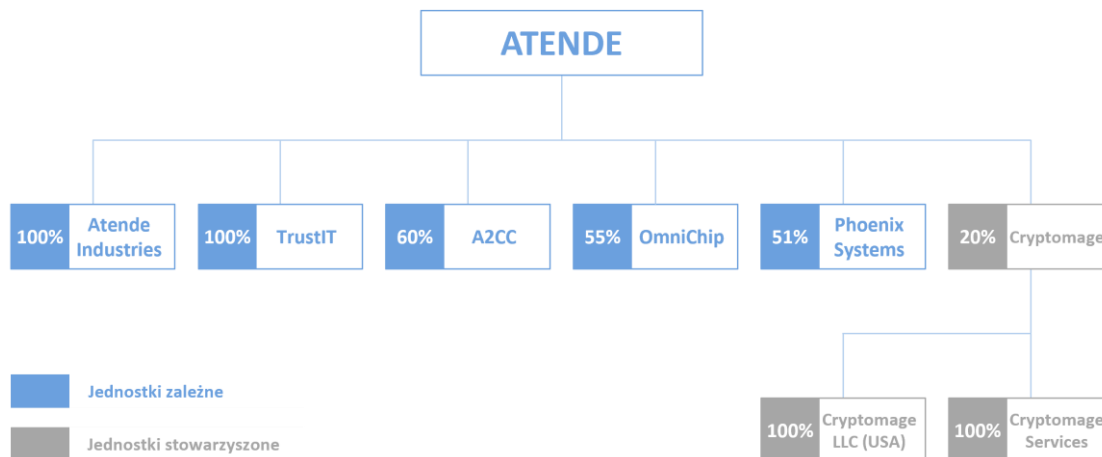
Na dzień 31 marca 2025 r. Grupa Kapitałowa Atende składała się z 6 podmiotów:

- o jednostki dominującej Atende S.A.,
- o 5 jednostek zależnych:
 - Atende Industries sp. z o.o. z siedzibą w Warszawie, w której Emitent posiada 100% kapitału zakładowego i głosów na zgromadzeniu wspólników,
 - TrustIT sp. z o.o. z siedzibą w Łodzi, w której Emitent posiada 100% udziałów i głosów na zgromadzeniu wspólników,
 - A2 Customer Care sp. z o.o. z siedzibą we Wrocławiu, w której Emitent posiada 60% kapitału zakładowego i głosów na zgromadzeniu wspólników,
 - OmniChip sp. z o.o. z siedzibą w Warszawie, w której Emitent posiada 55% kapitału zakładowego i głosów na zgromadzeniu wspólników,
 - Phoenix Systems sp. z o.o. z siedzibą w Warszawie, w której Emitent posiada 51% kapitału zakładowego i głosów na zgromadzeniu wspólników.

Spółki z Grupy Atende zostały utworzone na czas nieokreślony.

Dodatkowo Emitent posiada 20% udziału w kapitale zakładowym i w głosach na zgromadzeniu akcjonariuszy Cryptomage S.A. Spółka Cryptomage S.A. posiada dwa podmioty zależne, w 100% kontrolowane przez nią – Cryptomage Services sp. z o.o. z siedzibą w Warszawie oraz Cryptomage LLC (USA).

Struktura organizacyjna Grupy Kapitałowej wraz z jednostkami stowarzyszonymi na koniec okresu objętego sprawozdaniem.



3.3.2. Jednostki podlegające i niepodlegające konsolidacji

Wszystkie spółki zależne są konsolidowane metodą pełną. Udziały w jednostkach stowarzyszonych wyceniane są metodą praw własności.

3.3.3. Zmiany organizacji Grupy Kapitałowej

W I kwartale 2025 r. zmiany nie miały miejsca.

3.4. Komentarz Zarządu dotyczący dokonań Emitenta w I kwartale 2025 r.

Grupa Atende osiągnęła w I kwartale 2025 r. znacznie lepsze wyniki niż w I kwartale roku poprzedniego. Skonsolidowane przychody wzrosły o 25% r/r i osiągnęły poziom 77,7 mln zł, co jest rekordowym wynikiem pierwszego kwartału w historii Grupy Atende. Wyższy o 31% zysk brutto na sprzedaży, przy umiarkowanym wzroście kosztów ogólnego zarządu o 5% w stosunku do I kwartału ubiegłego roku spowodował, że Grupa Atende osiągnęła w I kwartale br. znacznie lepsze niż rok wcześniej wyniki. Na poziomie wyniku na działalności operacyjnej Grupa zanotowała zysk w wysokości 2,9 mln zł zysku wobec (0,8) mln zł straty rok wcześniej. Analogicznie poprawie uległy wyniki EBITDA, przed opodatkowaniem i netto. W I kwartale 2025 r. zysk EBITDA wzrósł o 177% do 5,9 mln zł, zaś zysk netto przypisany akcjonariuszom podmiotu dominującego wyniósł 1,9 mln zł, wobec (1,0) mln zł straty rok wcześniej.

Wybrane dane finansowe	Grupa Kapitałowa Atende			Atende S.A.		
	I kwartał 2025 r.	I kwartał 2024 r.	Zmiana	I kwartał 2025 r.	I kwartał 2024 r.	Zmiana
Przychody ze sprzedaży	77 741	62 179	25%	66 338	51 193	30%
Zysk brutto na sprzedaży	17 784	13 561	31%	12 999	10 769	21%
<i>Marża zysku brutto na sprzedaży</i>	22,9%	21,8%	1,1 p.p.	19,6%	21,0%	(1,4) p.p.
Koszty ogólnego zarządu	15 318	14 563	5%	10 115	9 856	3%
Zysk/ (strata) na działalności operacyjnej	2 892	(776)	-	2 975	905	229%
EBITDA ¹	5 916	2 133	177%	4 509	2 642	71%
Zysk/ (strata) przed opodatkowaniem	2 450	(1 371)	-	3 606	1 011	257%
Zysk/ (strata) netto ²	1 914	(977)	-	2 871	741	287%

¹ EBITDA= Zysk (strata) na działalności operacyjnej + amortyzacja (wskaźnik niezdefiniowany w MSSF)

² dla Grupy Atende zysk (strata) netto przypisany akcjonariuszom podmiotu dominującego

Przychody spółki Atende w I kwartale 2025 r. również były najwyższe w historii. W raportowanym okresie wyniosły one 66,3 mln zł, co oznacza wzrost o 30% r/r. Wyższy zysk brutto na sprzedaży (o 21% do 13,0 mln zł), przy utrzymaniu kosztów ogólnego zarządu na poziomie zbliżonym do ubiegłorocznego (wzrost o 0,3 mln zł, czyli o 3%), spowodował osiągnięcie znacznie lepszych niż rok wcześniej wyników pierwszego kwartału. Na poziomie zysku operacyjnego Spółka zanotowała wzrost o 229% do 3,0 mln zł, zysk EBITDA wzrósł o 71% do 4,5 mln zł, zaś zysk netto o 287% do 2,9 mln zł.

Sprzedaż Grupy Kapitałowej wg segmentów rynku

W I kwartale 2025 r. w segmencie integracji systemów teleinformatycznych Atende Spółka osiągnęła przychody ze sprzedaży na wyższym poziomie w stosunku do analogicznego okresu roku poprzedniego (wzrost o 30%). Również marża ze sprzedaży wzrosła wobec ubiegłorocznego poziomu (o 19% r/r). To spowodowało, że zysk EBITDA segmentu w I kwartale br. był istotnie wyższy niż rok wcześniej (wzrost o 68%, do 4,4 mln zł).

W segmencie integracji systemów teleinformatycznych spółek zależnych w I kwartale 2025 r. z wyższej o 4% niż rok wcześniej sprzedaży wypracowano wyższą marżę ze sprzedaży (wzrost o 10% r/r). Poprawie uległa również procentowa marża ze sprzedaży. W efekcie tego zysk EBITDA w I kwartale br. roku był znacznie wyższy niż rok wcześniej (2,4 mln zł vs. 0,2 mln zł).

Skonsolidowana sprzedaż wg segmentów rynku ¹	I kwartał 2025 r.	I kwartał 2024 r.	Zmiana
Integracja systemów teleinformatycznych Atende			
Przychody ze sprzedaży	65 983	50 913	30%
Marża ze sprzedaży ²	21 408	17 957	19%
% marża ze sprzedaży	32,4%	35,3%	(2,9) p.p.
EBITDA ³	4 406	2 627	68%
Integracja systemów teleinformatycznych spółek zależnych			
Przychody ze sprzedaży	12 740	12 308	4%
Marża ze sprzedaży ²	10 475	9 532	10%
% marża ze sprzedaży	82,2%	77,4%	4,8 p.p.
EBITDA ³	2 433	184	1 222%

¹ bez wyłączeń konsolidacyjnych oraz przychodów pozostałych

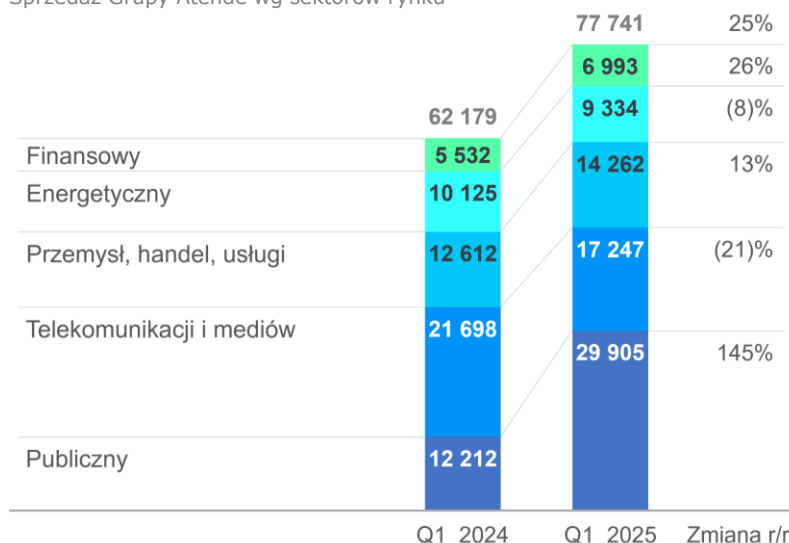
² Marża ze sprzedaży = Przychody ze sprzedaży – Koszty sprzedaży zmienne

³ EBITDA = Zysk (strata) na działalności operacyjnej + amortyzacja (wskaźnik niezdefiniowany w MSSF)

Sprzedaż Grupy Kapitałowej wg sektorów rynku

W I kwartale 2025 r. Grupa Atende zrealizowała znacznie wyższą niż rok wcześniej sprzedaż w sektorze publicznym (wzrost o 17,7 mln zł). Wzrosty w stosunku do I kwartału 2024 r. zanotowano również w sektorach finansowym oraz przemysł, handel, usługi. Niższe przychody w raportowanym okresie osiągnięto od klientów sektora telekomunikacji i mediów oraz sektora energetycznego.

Sprzedaż Grupy Atende wg sektorów rynku



Największą sprzedaż w I kwartale 2025 r. oraz największy wzrost zrealizowano w sektorze publicznym. Przychody od klientów sektora wyniosły 29,9 mln zł, co oznacza wzrost o 145% w stosunku do analogicznego okresu roku poprzedniego. Udział sektora w skonsolidowanych przychodach wzrósł z 20% w I kwartale 2024 r. do 38% w raportowanym okresie. Najwięcej projektów zrealizowano dla służb mundurowych i dla jednostek administracji państwowej.

Drugim sektorem pod względem wielkości sprzedaży w I kwartale 2025 r. był kluczowy dla Emitenta sektor telekomunikacji i mediów. Grupa Atende uzyskała przychody ze sprzedaży w wysokości 17,2 mln zł, co oznacza spadek o 21% w stosunku do analogicznego okresu roku poprzedniego. Przychody z tego sektora stanowiły 22% całkowitych skonsolidowanych przychodów w I kwartale 2025 r. wobec 35% rok wcześniej. W ramach tego sektora największe znaczenie miały prace wykonywane przez spółkę Atende na rzecz operatorów telefonii komórkowej, głównie w zakresie rozbudowy infrastruktury transmisji danych, w tym w zakresie technologii LTE, oraz rozliczeń i bilingu usług IP. Przychody od operatorów mobilnych, którzy stanowią najbardziej stabilną grupę klientów Atende, wyniosły w I kwartale 2025 r. 13,9 mln zł, wobec 19,0 mln zł rok wcześniej.

Przychody od klientów sektora przemysł, handel, usługi (z wyłączeniem energetyki) wyniosły 14,3 mln zł, co oznacza sprzedaż wyższą o 13% niż rok wcześniej. Udział sektora w skonsolidowanych przychodach w I kwartale br. wyniósł 18%, w porównaniu z 20% w analogicznym okresie roku poprzedniego. Największe prace wykonano dla spółki transportowej w obszarze infrastruktury sieciowej (1,7 mln zł) oraz dla spółki przemysłowej dostarczając rozwiązania zasilania gwarantowanego (0,9 mln zł). Wzrost sprzedaży w tym sektorze jest zasługą spółek zależnych OmniChip, Phoenix Systems i TrustIT, które osiągnęły łącznie w I kwartale 2025 r. przychody wyższe niż rok wcześniej (6,3 mln zł vs. 5,8 mln zł).

W sektorze energetycznym przychody wypracowane w I kwartale 2025 r. wyniosły 9,3 mln zł i były niższe niż rok wcześniej o 8%. Udział sektora w skonsolidowanych przychodach w raportowanym okresie wyniósł 12%, w porównaniu z 16% w I kwartale poprzedniego roku. Największymi kontraktami zrealizowanymi w sektorze przez Atende były wdrożenia dla operatorów energetycznych rozwiązań z obszaru cyberbezpieczeństwa (1,3 mln zł) oraz wdrożenia i utrzymania infrastruktury sieciowej (0,5 mln zł). Spółka A2 Customer Care, realizująca wdrożenia specjalistycznych rozwiązań w zakresie obsługi klienta oraz systemów klasy ERP, uzyskała przychody w wysokości 3,6 mln zł w porównaniu z 4,8 mln zł rok wcześniej. Z kolei działalność związana z inteligentnymi sieciami energetycznymi, realizowana przez Atende Industries, przyniosła 2,8 mln zł przychodów ze sprzedaży wobec 1,7 mln zł w I kwartale 2024 r.

Skonsolidowana sprzedaż do klientów sektora finansowego w I kwartale 2025 r. była na poziomie wyższym w stosunku do osiągniętej rok wcześniej (7,0 mln zł w raportowanym okresie, wzrost o 26% r/r). Przychody z tego sektora stanowiły 9% skonsolidowanych przychodów, zarówno w I kwartale 2025 r. jak i rok wcześniej. Największą sprzedaż w raportowanym okresie osiągnięto do podmiotów rynku kapitałowego, która przyniosła ok. $\frac{2}{3}$ przychodów ze sprzedaży sektora. Największe realizacje w sektorze dotyczyły dostawy i wdrożenia infrastruktury systemowej i sieciowej w serwerowni w spółce rynku kapitałowego (2,7 mln zł). Dodatkowo realizowane były mniejsze kontrakty dla szeregu podmiotów sektora finansowego, zwłaszcza w zakresie outsourcingu, usług serwisowych i usług *cloud computing*.

Struktura sprzedaży Grupy Kapitałowej wg sektorów rynku	I kwartał 2025 r.	I kwartał 2024 r.	Zmiana
Publiczny	29 905	12 212	145%
Telekomunikacja i media	17 247	21 698	(21)%
Przemysł, handel, usługi (bez energetyki)	14 262	12 612	13%
Energetyka	9 334	10 125	(8)%
Finanse	6 993	5 532	26%
RAZEM	77 741	62 179	25%

W kolejnych okresach Emitent będzie konsekwentnie dążył do zrównoważonej sprzedaży do wszystkich sektorów rynku. Zważywszy na doświadczenie, wiedzę ekspercką i oferowane rozwiązania, Atende będzie koncentrowało się na dynamicznym rozwoju sprzedaży do operatorów telekomunikacji mobilnej, dystrybutorów energii elektrycznej oraz do instytucji i przedsiębiorstw związanych z obronnością.

Spółki Grupy Kapitałowej

Spółka **Atende** w I kwartale 2025 r. prowadziła działalność w zakresie integracji IT, dedykowanych rozwiązań własnych oraz infrastruktury IT. W ramach działalności związanej z integracją IT, która jest tradycyjną i najważniejszą z aktywności Atende, łączna wartość zrealizowanych wdrożeń była wyższa niż w analogicznym okresie roku poprzedniego. Należy zwłaszcza podkreślić wzrost sprzedaży rozwiązań z obszaru systemowego, którego rozwój jest jednym z priorytetów Spółki. Poza rutynową działalnością integracyjną I kwartał br. był kolejnym okresem wzmacniania partnerstw z dostawcami, co zaowocowało pozyskaniem kolejnych certyfikacji technicznych. Warte podkreślenia jest uzyskanie certyfikatu Splunk Core Certified Consultant – najwyższego możliwego certyfikatu inżynierskiego Splunk.

W raportowanym okresie Atende intensywnie rozwijało współpracę z operatorami komórkowymi, w szczególności realizując dla nich istotne zamówienia na rozbudowę rdzeni sieci pakietowych i rozwijając autorskie oprogramowanie SMaCS (ang. *Service Management and Charging System*), służące do zarządzania usługami abonentkimi w sieciach IP i rozliczania abonentów za korzystanie z tych usług. Spółka, wraz z partnerem technologicznym, zorganizowała konferencję dla operatorów telekomunikacyjnych, podczas której zaprezentowała nowe rozwiązania, konwergencję sieci optycznych i IP, zastosowanie sztucznej inteligencji i automatyzacji w sieciach telekomunikacyjnych. Atende zaprezentowało również autorskie rozwiązanie pozwalające na automatyzację procesów konfiguracji w sieciach komórkowych. Dodatkowo Spółka zakończyła prace nad nowym systemem rozszerzającym rodzinę produktów SMaCS – 3gpp AAA (ang. *Authentication, Authorization and Accounting*), na sprzedaż którego istnieje duża szansa w najbliższej przyszłości. W części sprzedażowej Spółka pozyskała kontrakt na wdrożenie chmury prywatnej dla jednego z operatorów w oparciu o RedHat Openstack.

W obszarze cyberbezpieczeństwa rozwijano autorską usługę Atende Security Suite, obejmującą monitorowanie i wykrywanie zagrożeń, zapobieganie im oraz odpowiadanie na zagrożenia, oraz pozyskano kolejnych klientów.

W I kwartale 2025 r. dział odpowiedzialny za innowacje pracował nad nowym, autorskim rozwiązaniem klasy DLP (ang. *Data Loss Prevention*). Rozwiązanie, dzięki zaawansowanym narzędziom AI, rozumie gramatykę i specyfikę języka polskiego oraz posiada umiejętność rozpoznawania danych krajowych. Funkcjonalności te powodują, że narzędzie bardzo dobrze radzi sobie z wykrywaniem danych wrażliwych w dokumentach osadzonych w prawie polskim. Prace nad produktem powinny zakończyć się pod koniec II kwartału br.

Atende rozwijało także autorskie rozwiązanie ChainDoc (trwały nośnik) oraz zakończyło pilotażowy etap wdrożenia go u jednego z wiodących operatorów komórkowych. Projekt zakończył się sukcesem, w związku z czym klient podjął decyzję o przedłużeniu umowy już w formie usługi produkcyjnej. System ChainDoc, wykorzystujący technologię *blockchain*, służy do cyfryzacji procesów – od komunikacji z klientami, po komunikację wewnętrzną, obejmując procesy biznesowe wymagające zdalnego wyrażania woli.

Warto również wspomnieć o przeprowadzonej tradycyjnie w I kwartale organizacji i koordynacji działań IT związanych z Finałem Wielkiej Orkiestry Świątecznej pomocy. Atende zapewniło cyberbezpieczeństwo podczas Finału, między innymi wykorzystując autorskie rozwiązanie Atende Security Suite oraz sondę sieciową Cryptomage CyberEye. Dzięki temu została zapewniona kompleksowa ochrona przed zagrożeniami w cyberprzestrzeni oraz nieprzerwana funkcjonalność systemów IT. Ponadto Atende było odpowiedzialne za stworzenie elastycznego środowiska, przygotowanego na przyjęcie ogromnego ruchu sieciowego, i w partnerstwie z Google Cloud kolejny raz dostarczyło rozwiązania chmurowe.

Spółka **Atende Industries**, rozwijająca platformy chmurowe dla przemysłu 4.0, w szczególności systemy Big Data dla nowoczesnej energetyki (*Smart Grid*), uznaje I kwartał 2025 r. za udany. Najważniejszym projektem spółki był rozwój oprogramowania redGrid dla systemu AMI, które zarządza danymi pozyskiwanymi z ponad 2,7 mln liczników inteligentnych, zainstalowanych w sieci Energa-Operator (największe wdrożenie liczników inteligentnych w Polsce). W raportowanym okresie rozwój redGrid ukierunkowany był na dostosowanie systemu do wymagań Centralnego Systemu Informacji o Rynku Energii (CSIRE).

W I kwartale 2025 roku Atende Industries kontynuował realizację rozwoju bazy danych TStorage w ramach projektu „Wysoce skalowalna, rozproszona baza danych NoSQL dla krytycznych aplikacji IoT czasu rzeczywistego” w ramach planu rozwojowego IPCEI-CIS. Celem IPCEI-CIS jest rozwój technologii o znaczeniu strategicznym dla całej Unii Europejskiej, a w ramach tego projektu baza danych zostanie wykorzystana w systemach i produktach partnerów z Włoch, Niemiec i Hiszpanii.

Ponadto spółka pozyskała także pierwsze spółdzielnie energetyczne, które będą wykorzystywać platformę besmart.energy, służącą do zarządzania energią i rozliczania spółdzielni energetycznych. Wykorzystanie platformy będzie wiązać się z odpłataniem abonamentu miesięcznego przez daną spółdzielnię. Celem strategicznym spółki jest pozyskanie kilkudziesięciu spółdzielni energetycznych jako klientów do końca 2026 r., w związku z obserwowanym obecnie dynamicznym rozwojem tej formy energetyki obywatelskiej w Polsce.

W I kwartale 2025 r. spółka **Phoenix Systems** realizowała projekty związane z wykorzystaniem rozwijanego przez spółkę systemu operacyjnego Phoenix-RTOS i oprogramowania, które na nim bazuje, w sektorach *Smart Grid*, kosmicznym i lotniczym. W obszarze *Smart Grid* spółka zrealizowała sprzedaż licencji na oprogramowanie gazomierzy iSmart OMS WM-BUS dla Apator Metrix S.A. na rynek belgijski oraz na oprogramowanie Zestawów Koncentratorowo Bilansujących na rynek polski. Phoenix Systems podpisał i rozpoczął realizację umowy w konsorcjum z Apator S.A. na wdrożenie liczników NILEE w Energa-Operator. Dodatkowo spółka rozwijała oprogramowanie liczników gazu zgodnych z protokołem DLMS, z komunikacją Narrowband IoT (NB-IoT), których wdrożenie planowane jest na rynku belgijskim, polskim i hiszpańskim w 2025 r.

W ramach projektów związanych z użyciem systemu Phoenix-RTOS w sektorze kosmicznym spółka podpisała i zrealizowała umowę dla Thorium Space. Z kolei w ramach wykorzystania systemu w sektorze lotniczym spółka podpisała i rozpoczęła realizację umowy z Agencją Uzbrojenia na Studium Wykonalności Wielodomenowego Autopilota dla pojazdów bezzałogowych. Jest to istotny kamień milowy w rozwoju działalności Phoenix Systems w tym sektorze.

Spółka realizowała także prace badawczo rozwojowe w trzech dofinansowanych projektach. W ramach projektu IPCEI-CIS, którego celem jest finansowanie rozwoju technologii o znaczeniu strategicznym dla EU, spółka rozwija system operacyjny Phoenix-RTOS wraz z aplikacjami i dostosowuje go do wymagań sektorów lotniczego, kosmicznego i wdrożeń Przemysłu 4.0. Phoenix Systems realizował także prace jako lider demonstratora energetycznego, w projekcie „*Cognitive Serverless Framework for the Cloud Edge Continuum*”. Celem tego innowacyjnego projektu jest zbudowanie rozwiązań, opartych o uczenie maszynowe, do zarządzania ekosystemem technologii brzegowych (ang. *Edge-IoT*). W ramach projektu spółka pracuje nad rozwiązaniami demonstrującymi możliwość wykorzystania sztucznej inteligencji w energetyce prosumenckiej. Z kolei w projekcie „*O-CEI Sustainable and resilient Cloud-Edge-IoT (CEI) ecosystem, fostering a smoother transition towards a cleaner energy future*”, spółka jest dostawcą technologii – systemu operacyjnego Phoenix-RTOS dla urządzeń IoT.

Spółka **A2 Customer Care**, zajmująca się kompleksowym wdrażaniem specjalistycznych rozwiązań w zakresie obsługi klienta oraz systemów klasy ERP, w I kwartale 2025 r. koncentrowała się na realizacji prac związanych z wdrożeniem centralnych systemów billingowych i CRM dla dwóch spółek z Grupy Kapitałowej PGE S.A. oraz na kontynuacji realizowanych zleceń i nowych zamówień, dotyczących rozwoju i modyfikacji systemów teleinformatycznych klienta z sektora gazowego. Zgodnie z komunikatem bieżącym nr 6/2025 z dnia 21 marca 2025 r. wdrażany dla dwóch spółek Grupy Kapitałowej PGE S.A. system billingowy i CRM został uruchomiony pilotażowo w dwóch lokalizacjach dla wybranej grupy klientów. Kontynuowane są prace w ramach kolejnej fazy projektu.

W I kwartale 2025 roku spółka **OmniChip**, specjalizująca się w projektowaniu urządzeń elektronicznych oraz układów scalonych, realizowała zlecenia projektowe na rzecz klientów zewnętrznych. Równolegle prowadziła działania związane z komercjalizacją własnych rozwiązań typu IP oraz rozwijała kolejny projekt w tym obszarze. Spółka aktywnie uczestniczyła również w pracach konsorcjum REALHOLO, którego celem jest opracowanie prototypu innowacyjnego, przestrzennego modulatora światła (SLM – *Spatial Light Modulator*). Urządzenie to, oparte na technologii mikrozwierciadeł, umożliwia modulację fazy światła widzialnego i oferuje parametry optyczne znacznie przewyższające dotychczasowe rozwiązania bazujące na ekranach ciekłokrystalicznych.

Spółka **TrustIT**, specjalizująca się w świadczeniu usług zdalnego utrzymania systemów IT, migracji środowisk domenowych i pocztowych oraz w zarządzaniu rozwiązaniami Microsoft 365 i Google Workspace, w I kwartale 2025 r. realizowała cele strategiczne budowy kompleksowego ekosystemu usług IT. Spółka rozszerzyła obsługę 24/7/365 o usługę Security Operations Center, uruchomioną w pierwszej kolejności dla Grupy Kapitałowej. Jest to fundament pod przyszłe wdrożenia dla klientów zewnętrznych – firm, które szukają stabilnego i dostępnego partnera w obszarze cyberbezpieczeństwa.

Równolegle, zgodnie z obranym kierunkiem rozwoju, spółka pozyskała kilku nowych klientów. Obecne działania są coraz ściślej skorelowane z docelowym modelem świadczenia usług, nastawionym na długoterminowe relacje i realny wpływ na efektywność operacyjną partnerów biznesowych. Dodatkowo TrustIT zorganizował webinar poświęcony tematowi: „Microsoft Copilot. Jak AI zwiększa efektywność pracy”. Celem wydarzenia było pozyskanie wartościowych leadów i zaprezentowanie praktycznych zastosowań narzędzi AI w środowisku pracy. Spotkanie przyciągnęło uwagę decydentów wielu firm i otworzyło nowe ścieżki dialogu z potencjalnymi klientami.

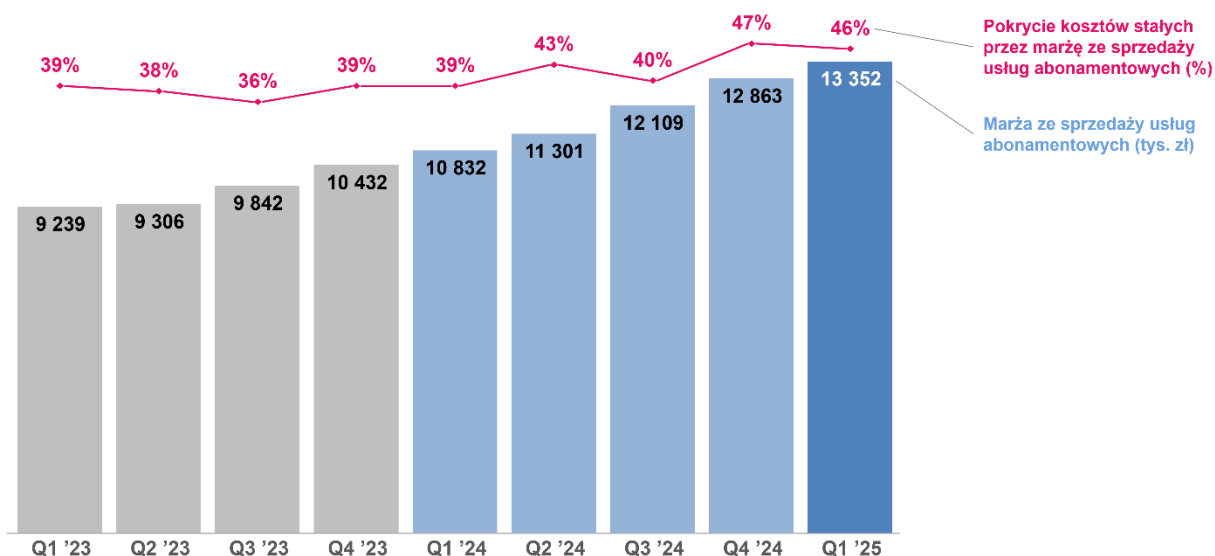
Stowarzyszona spółka **Cryptomage**, działająca w obszarze cyberbezpieczeństwa, w I kwartale 2025 r. rozwijała sieć sprzedaży dla autorskiego produktu Cyber Eye. Jest to rozwiązanie klasy NDR (ang. *Network Detection and Response*), służące do wykrywania cybernetycznych zagrożeń i nietypowych zachowań w sieci.

3.4.1. Sprzedaż usług o charakterze stałym

Grupa Atende koncentruje się na usługach o charakterze stałym, określanych jako usługi abonamentowe. Obejmują one przede wszystkim usługi serwisowe, utrzymaniowe i stałe wsparcie inżynierskie, a także outsourcing IT, cyberbezpieczeństwo i *cloud computing*. Kluczową cechą tych usług jest cykliczne fakturowanie (zazwyczaj w modelu miesięcznym) oraz wieloletnie umowy lub długie okresy wypowiedzenia. Zwiększenie udziału sprzedaży abonamentowej stanowi istotny element strategii Atende.

W I kwartale 2025 r. skonsolidowana marża ze sprzedaży usług abonamentowych wyniosła 13,4 mln zł, co oznacza wzrost o 23% r/r, i pokryła 46% kosztów stałych Grupy Atende w raportowanym okresie. Z kolei w stosunku do wcześniejszego kwartału, czyli IV kwartału 2024 r., marże wzrosły o 4%. Wzrost względem poprzedzającego kwartału osiągnięto w zakresie sprzedaży usług outsourcingu IT realizowanych przez TrustIT oraz świadczenia przez Atende usług serwisowych, stałego wsparcia inżynierskiego i cyberbezpieczeństwa. W IV kwartale 2024 r. pokrycie kosztów stałych Grupy przez marżę abonamentową było na istotnie wyższym poziomie w porównaniu do wcześniejszych kwartałów. Jest to głównie wynikiem skorygowania w tamtym kwartale kosztów stałych (głównie wynagrodzeń) w spółkach Atende Industries i Phoenix Systems o otrzymane dofinansowanie ze środków planu rozwojowego KPO „IPCEI-CIS”.

Sprzedaż usług abonamentowych Grypy Atende – ujęcie kwartalne



3.5. Opis czynników i zdarzeń o nietypowym charakterze mających znaczny wpływ na osiągnięte wyniki finansowe

Nie wystąpiły.

3.6. Istotne wydarzenia w okresie objętym sprawozdaniem

Zawarcie istotnej umowy

Dnia 4 lutego 2025 r. została podpisana umowa pomiędzy Spółką a klientem z sektora publicznego na dostawę produktów i serwisów wiodących światowych producentów („Umowa”). Umowa ma charakter kompleksowy i obejmuje dostarczenie: sprzętu, licencji, oprogramowania, a także ich wdrożenie oraz zapewnienie wsparcia technicznego w okresie 60 miesięcy. Umowa dotyczy zamówień gwarantowanych i opcjonalnych. Łączna wartość zamówień gwarantowanych wynosi 28,0 mln zł. Ogólne warunki wykonania Umowy nie odbiegają od warunków powszechnie stosowanych dla tego typu umów.

Informacja o statusie realizacji istotnej umowy

Dnia 21 marca 2025 r. Zarząd Atende powziął informację dotyczącą projektu wdrożenia systemu billingowego oraz CRM („System”) dla PGE Obrót S.A. i PGE Dystrybucja S.A., realizowanego przez konsorcjum zależnej od Emitenta spółki A2 Customer Care (lider konsorcjum) i Atende (członek konsorcjum), gdzie zamawiającym jest PGE Systemy S.A., o tym, że System został uruchomiony pilotażowo w dwóch lokalizacjach dla wybranej grupy klientów. Kontynuowane są prace w ramach kolejnej fazy projektu.

3.7. Istotne wydarzenia po dacie bilansowej

Nie wystąpiły.

3.8. Wskazanie czynników, które w ocenie Emitenta będą miały wpływ na wyniki finansowe w kolejnych kwartałach

Czynniki zewnętrzne, które mogą mieć wpływ na działalność operacyjną i wyniki finansowe Emitenta i jego Grupy Kapitałowej w najbliższych kwartałach, są następujące:

- o zmiany prawne mające wpływ na zakres realizowanego przez spółkę zależną A2 Customer Care projektu wdrożenia systemu billingowego oraz CRM dla PGE Obrót S.A. i PGE Dystrybucja S.A.
- o zmiany legislacyjne wpływające na wzrost kosztów spółek Grupy,
- o napięcia w polityce handlu międzynarodowego, związane z cłami, między USA a resztą świata, mogące wpłynąć na ceny sprzętu IT oraz opóźnienia w łańcuchu dostaw, co może zwiększyć koszty projektów,

- o kurs złotego wobec euro i dolara,
- o dostępność i oprocentowanie kredytów,
- o poziom inflacji,
- o tempo rozwoju gospodarczego Polski,
- o stabilność sytuacji wewnętrznej w kraju,
- o skłonność przedsiębiorstw do inwestycji w rozwój infrastruktury IT,
- o poziom wykorzystania przez przedsiębiorstwa i inne podmioty funduszy unijnych,
- o wzrost świadomości potrzeb w zakresie IT,
- o wojna w Ukrainie.

Do czynników wewnętrznych istotnych dla rozwoju spółek Grupy Atende zaliczyć należy:

- o maksymalne wykorzystanie efektu synergii między spółkami wchodzącymi w skład Grupy,
- o dynamiczne zwiększanie przychodów z segmentu usług, w tym z segmentu usług o charakterze stałym (abonamentowych),
- o utrzymanie / uzyskanie najwyższych statusów partnerstwa u największych producentów sprzętu i oprogramowania,
- o wzmocnienie działań sprzedażowych,
- o stopień dywersyfikacji partnerów handlowych.

3.9. Pozostałe informacje

3.9.1. Stanowisko Zarządu dotyczące możliwości zrealizowania wcześniej publikowanych prognoz wyników na dany rok

Spółka nie publikowała prognoz na 2025 r.

3.9.2. Wskazanie akcjonariuszy posiadających bezpośrednio lub pośrednio przez podmioty zależne co najmniej 5% ogólnej liczby głosów na walnym zgromadzeniu Emitenta na dzień przekazania raportu

	Liczba akcji przedstawiona w poprzednim raporcie okresowym ¹	Udział w liczbie głosów na WZ przedstawiona w poprzednim raporcie okresowym ¹	Zmiana udziału w liczbie głosów na WZ w okresie 26.03.2025-14.05.2025	Liczba akcji na dzień przekazania raportu ²	Udział w liczbie głosów na WZ na dzień przekazania raportu ²
Roman Szwed wraz z podmiotem powiązanym Fundacja Rodzinna Spinoza	11 956 958	32,90%	-	11 956 958	32,90%
Piotr Nadolski	4 479 726	12,33%	-	4 479 726	12,33%
PKO BP Bankowy OFE	3 636 358	10,01%	-	3 636 358	10,01%
Pozostali	16 270 302	44,76%	-	16 270 302	44,76%
Razem	36 343 344	100,00%	nd.	36 343 344	100,00%

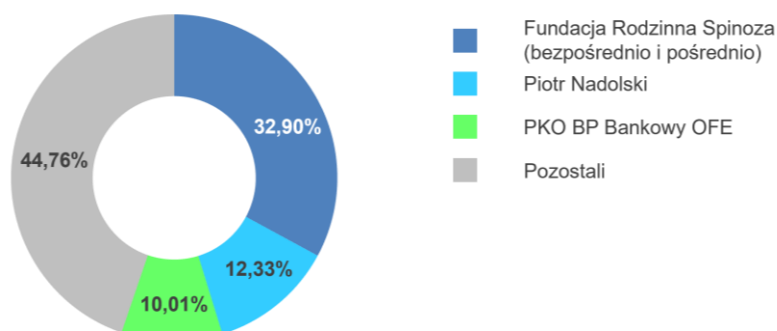
¹ Stan według uzyskanych potwierdzeń na dzień 26 marca 2025 r.

² Stan według uzyskanych potwierdzeń do dnia 14 maja 2025 r.

Udział % w kapitale zakładowym Spółki akcjonariuszy jest zgodny z udziałami % w liczbie głosów na walnym zgromadzeniu.

Struktura akcjonariatu na dzień przekazania niniejszego raportu

(akcjonariusze posiadający pow. 5% ogólnej liczby głosów na walnym zgromadzeniu Emitenta).



3.9.3. Zestawienie stanu posiadania akcji emitenta lub uprawnień do nich przez członków Zarządu oraz Rady Nadzorczej, wraz ze wskazaniem zmian w stanie posiadania

Zgodny z wiedzą Zarządu stan posiadania akcji Emitenta przez członków Zarządu i Rady Nadzorczej wraz z zestawieniem zmian przedstawiono w poniższej tabeli.

	Liczba akcji przedstawiona w poprzednim raporcie rocznym ¹	Zwiększenia	Zmniejszenia	Liczba akcji na dzień przekazania raportu ²
Mariusz Stusiński – prezes Zarządu	27 000	-	-	27 000
Iwona Bakula – wiceprezes Zarządu	10 000	-	-	10 000
Jacek Szczepański – wiceprezes Zarządu	-	-	-	-
Roman Szwed –przewodniczący Rady Nadzorczej ³	11 956 958	-	-	11 956 958
Patrycja Buchowicz – wiceprzewodnicząca Rady Nadzorczej	-	-	-	-
Jan Madey – członek Rady Nadzorczej	-	-	-	-
Maciej Matusiak – członek Rady Nadzorczej	-	-	-	-
Renata Neidrowska – członek Rady Nadzorczej	-	-	-	-

¹ Stan według uzyskanych potwierdzeń na dzień 26 marca 2025 r.

² Stan według uzyskanych potwierdzeń do dnia 14 maja 2025 r.

³ Poprzez kontrolowany przez Romana Szweda podmiot Fundacja Rodzinna Spinoza.

Liczba akcji jest równa liczbie głosów na walnym zgromadzeniu. Udział % w kapitale zakładowym Spółki ww. akcjonariuszy jest zgodny z udziałami % w liczbie głosów na walnym zgromadzeniu. Wartość nominalna 1 akcji Atende S.A. wynosi 0,20 zł.

Członkowie Zarządu i Rady Nadzorczej nie posiadają opcji na akcje Spółki. Żaden z akcjonariuszy nie posiada specjalnych uprawnień kontrolnych w stosunku do Atende S.A. Spółka nie posiada akcji uprzywilejowanych.

3.9.4. Informacje o istotnych postępowaniach toczących się przed sądem, organem właściwym dla postępowania arbitrażowego lub organem administracji publicznej

Na dzień publikacji raportu Spółka oraz podmioty zależne nie są stroną sporu sądowego.

3.9.5. Informacje o istotnych transakcjach zawartych przez Spółkę Grupy z podmiotami powiązanymi na innych warunkach niż rynkowe

W okresie objętym niniejszym raportem nie zostały zawarte przez Emitenta ani przez jednostkę od niego zależną transakcje z podmiotami powiązanymi, ani pojedynczo, ani też łącznie, które byłyby istotne i zawarte na warunkach innych niż rynkowe.

3.9.6. Informacje o udzielonych przez Emitenta lub przez jednostkę od niego zależną poręczeniach kredytów lub udzielonych gwarancjach, gdzie wartość poręczenia lub gwarancji jest znacząca

Kwoty zobowiązań pozabilansowych zaprezentowane zostały w nocie 241.6.18 niniejszego raportu.

3.9.7. Inne informacje, które zdaniem Spółki są istotne dla oceny jej sytuacji kadrowej, majątkowej, finansowej, wyniku finansowego i ich zmian, oraz informacje, które są istotne dla oceny możliwości realizacji zobowiązań przez Emitenta.

Spółka posiada stabilną sytuację kadrową, majątkową i finansową. Nie są znane żadne przesłanki, mogące negatywnie wpłynąć na możliwość realizacji zobowiązań przez Emitenta.

Warszawa, 14 maja 2025 r.

Mariusz Stusiński

Iwona Bakula

Jacek Szczepański

Prezes Zarządu

Wiceprezes Zarządu

Wiceprezes Zarządu