



RAPORT KWARTALNY

II kwartał 2021 roku

EKOBOX SPÓŁKA AKCYJNA

oraz

***SKONSOLIDOWANY GRUPY KAPITAŁOWEJ
EKOBOX SPÓŁKA AKCYJNA***

Okres:

1 kwiecień 2021 – 30 czerwiec 2021

Podstawowe informacje o Spółce

Firma	EKOBOX SPÓŁKA AKCYJNA
Nazwa skrócona	EKOBOX S.A.
Siedziba	Wiśniówka
Adres	Wiśniówka 75, gm. Masłów, 26-050 Zagnańsk
Nr telefonu	+48 41 361 97 13
Nr fax	+48 41 361 97 14
e-mail	ekobox@ekobox.pl
Strona www	www.ekobox.pl
NIP	657-030-89-27
REGON	008489064
KRS	0000360237

Zarząd

Łukasz Milner - Prezes Zarządu

Rada Nadzorcza

- 1) Kamil Suchański - Przewodniczący
- 2) Józef Korzeniewski - Z-ca Przewodniczącego
- 3) Marek Dutkiewicz
- 4) Helena Gładka
- 5) Katarzyna Suchańska
- 6) Marian Suchenia

1. Kwartalne skrócone sprawozdanie finansowe

Wybrane dane finansowe z bilansu oraz rachunku zysków i strat

Wyszczególnienie (w tys. zł) *	2021.06.30	2021.03.31	2020.06.30	2020.03.31
Kapitał (fundusz) własny	12 868	11 780	10 378	8 955
Należności długoterminowe	0	0	0	0
Należności krótkoterminowe	5 442	4 357	8 192	4 328
Środki pieniężne i inne aktywa finansowe	565	32	1	112
Zobowiązania długoterminowe	1 061	1 993	2 416	1 444
Zobowiązania krótkoterminowe	5 556	6 582	9 136	10 122

Wyszczególnienie (w tys. zł)*	2Q 2021	2021	2Q 2020	2020
	01.04.2021- 30.06.2021	01.01.2021- 30.06.2021	01.04.2020- 30.06.2020	01.01.2020- 30.06.2020
Przychody netto ze sprzedaży	5 346	11 010	9 572	12 486
Amortyzacja	234	441	196	434
Zysk (strata) ze sprzedaży	-18	-127	1 557	-560
Zysk (strata) z działalności operacyjnej	1 141	1 190	1 471	290
Zysk (strata) brutto	1 130	1 142	1 445	110
Zysk (strata) netto	1 069	1 074	1 442	82

* dane nieaudytowane

Rachunek zysków i strat

	wariant porównawczy (wartości w złotych)	Za okres:			
		01.04.2021- 30.06.2021	01.01.2021- 30.06.2021	01.04.2020- 30.06.2020	01.01.2020- 30.06.2020
A.	Przychody netto ze sprzedaży i zrównane z nimi, w tym:	5 345 804,58	11 009 652,27	9 572 593,31	12 486 760,44
-	od jednostek powiązanych	0,00	0,00	0,00	0,00
I.	Przychody netto ze sprzedaży produktów	5 257 992,61	10 340 169,34	3 197 140,41	3 429 714,20
II.	Zmiana stanu produktów (zwiększenie – wartość dodatnia, zmniejszenie – wartość ujemna)	0,00	0,00	0,00	0,00
III.	Koszt wytworzenia produktów na własne potrzeby jednostki	0,00	0,00	0,00	0,00
IV.	Przychody netto ze sprzedaży towarów i materiałów	87 811,97	669 482,93	6 375 452,90	9 057 046,24
B	Koszty działalności operacyjnej	5 363 960,84	11 137 246,00	8 015 377,07	13 045 826,72
I.	Amortyzacja	233 840,31	441 227,00	196 513,20	434 877,74
II.	Zużycie materiałów i energii	3 312 202,98	6 870 960,72	1 402 386,52	1 842 955,12
III.	Usługi obce	742 379,97	1 378 466,74	325 114,00	757 881,06
IV.	Podatki i opłaty, w tym:	11 156,81	26 628,20	5 992,73	5 992,73
-	podatek akcyzowy	0,00	0,00	0,00	0,00
V.	Wynagrodzenia	756 002,42	1 424 792,17	946 979,54	2 074 930,19
VI.	Ubezpieczenia społeczne i inne świadczenia, w tym:	86 608,50	157 244,60	169 535,26	345 149,93
VII.	Pozostałe koszty rodzajowe	152 143,22	287 218,68	173 687,90	335 672,24
VIII.	Wartość sprzedanych towarów i materiałów	69 626,63	550 707,89	4 795 167,92	7 248 367,71
C.	Zysk (strata) ze sprzedaży (A-B)	-18 156,26	-127 593,73	1 557 216,24	-559 066,28
D.	Pozostałe przychody operacyjne	1 174 765,55	1 349 589,15	87 583,89	995 242,27
I.	Zysk z tytułu rozchodu niefinansowych aktywów trwałych	243 162,60	334 959,75	21 138,21	21 138,21
II.	Dotacje	828 370,63	874 519,72	233 559,30	233 559,30
III.	Aktualizacja wartości aktywów niefinansowych	0,00	0,00	0,00	0,00
IV.	Inne przychody operacyjne	103 232,32	140 109,68	-167 113,62	740 544,76
E.	Pozostałe koszty operacyjne	15 523,82	31 614,13	173 670,97	226 982,55
I.	Strata z tytułu rozchodu niefinansowych aktywów trwałych	11 313,00	27 014,67	25 078,44	25 078,44
II.	Aktualizacja wartości aktywów niefinansowych	0,00	0,00	0,00	0,00
III.	Inne koszty operacyjne	4 210,82	4 599,46	148 592,53	201 904,11
F.	Zysk (strata) z działalności operacyjnej (C+D-E)	1 141 085,47	1 190 381,29	1 471 129,16	209 193,44
G.	Przychody finansowe	15 540,89	15 540,89	0,07	0,07

I.	Dywidendy i udziały w zyskach, w tym:	0,00	0,00	0,00	0
a)	od jednostek powiązanych, w tym:	0,00	0,00	0,00	0,00
	w których jednostka posiada zaangażowanie w kapitale	0,00	0,00	0,00	0,00
b)	od jednostek pozostałych, w tym:	0,00	0,00	0,00	0,00
	w których jednostka posiada zaangażowanie w kapitale	0,00	0,00	0,00	0,00
II.	Odsetki, w tym:	14 137,39	14 137,39	0,07	0,07
	– od jednostek powiązanych	0,00	0,00	0,00	0,00
III.	Zysk z tytułu rozchodu aktywów finansowych, w tym:	0,00	0,00	0,00	0,00
	- w jednostkach powiązanych	0,00	0,00	0,00	0,00
IV.	Aktualizacja wartości aktywów finansowych	0,00	0,00	0,00	0,00
V.	Inne	1 403,50	1 403,50	0,00	0,00
H.	Koszty finansowe	26 649,91	64 177,69	25 795,38	99 165,11
I.	Odsetki, w tym:	23 248,05	60 720,15	25 494,45	96 084,71
	– dla jednostek powiązanych	0,00	0,00	0,00	0,00
II.	Strata z tytułu rozchodu aktywów finansowych, w tym:	0,00	0,00	0,00	0,00
	- w jednostkach powiązanych	0,00	0,00	0,00	0,00
III.	Aktualizacja wartości aktywów finansowych	0,00	0,00	0,00	0,00
IV.	Inne	3 401,86	3 457,54	300,93	3 080,40
I.	Zysk (strata) brutto (F+G-H)	1 129 976,45	1 141 744,49	1 445 333,85	110 028,40
J.	Podatek dochodowy	2 988,00	5 976	4 929,00	9 858,00
K.	Pozostałe obowiązkowe zmniejszenia zysku (zwiększenia straty)/rezerwa na podatek	57 827,00	61301,00	18 304,00	18 304,00
L.	Zysk (strata) netto (I-J-K)	1 069 161,45	1 074 467,49	1 422 100,85	81 866,40

BILANS

	Aktywa (Wartości w złotych)	Stan na dzień:	
		30-06-2021	30-06-2020
A.	Aktywa trwałe	2 718 992,99	3 509 316,58
I.	Wartości niematerialne i prawne	0,00	0,00
1.	Koszty zakończonych prac rozwojowych	0,00	0,00
2.	Wartość firmy	0,00	0,00
3.	Inne wartości niematerialne i prawne	0,00	0,00
4.	Zaliczki na wartości niematerialne i prawne	0,00	0,00
II.	Rzeczowe aktywa trwałe	2 693 992,99	3 484 316,58
1.	Środki trwałe	2 693 992,99	3 484 316,58
a)	grunty (w tym prawo użytkowania wieczystego gruntu)	216 345,06	228 886,80
b)	budynki, lokale i obiekty inżynierii lądowej i wodnej	443 282,33	467 443,24
c)	urządzenia techniczne i maszyny	1 013 697,03	1 515 788,38
d)	środki transportu	1 007 093,63	1 255 436,81
e)	inne środki trwałe	13 574,94	16 761,35
2.	Środki trwałe w budowie	0,00	0,00
3.	Zaliczki na środki trwałe w budowie	0,00	0,00
III.	Należności długoterminowe	0,00	0,00
1.	Od jednostek powiązanych	0,00	0,00
2.	Od jednostek, w których jednostka posiada zaangażowanie w kapitale	0,00	0,00
3.	Od pozostałych jednostek	0,00	0,00
IV.	Inwestycje długoterminowe	25 000,00	25 000,00
1.	Nieruchomości	0,00	0,00
2.	Wartości niematerialne i prawne	0,00	0,00
3.	Długoterminowe aktywa finansowe	25 000,00	25 000,00
a)	w jednostkach powiązanych	5 000,00	5 000,00
–	udziały lub akcje	5 000,00	5 000,00
–	inne papiery wartościowe	0,00	0,00
–	udzielone pożyczki	0,00	0,00
–	inne długoterminowe aktywa finansowe	0,00	0,00
b)	w pozostałych jednostkach, w których jednostka posiada zaangażowanie w kapitale	0,00	0,00
–	udziały lub akcje	0,00	0,00
–	inne papiery wartościowe	0,00	0,00
–	udzielone pożyczki	0,00	0,00
–	inne długoterminowe aktywa finansowe	0,00	0,00
c)	w pozostałych jednostkach	20 000,00	20 000,00
–	udziały lub akcje	20 000,00	20 000,00
–	inne papiery wartościowe	0,00	0,00
–	udzielone pożyczki	0,00	0,00
–	inne długoterminowe aktywa finansowe	0,00	0,00
4.	Inne inwestycje długoterminowe	0,00	0,00
V.	Długoterminowe rozliczenia międzyokresowe	0,00	0,00

1.	Aktywa z tytułu odroczonego podatku dochodowego	0,00	0,00
2.	Inne rozliczenia międzyokresowe	0,00	0,00
B.	Aktywa obrotowe	17 194 534,34	19 130 857,59
I.	Zapasy	6 403 507,10	7 079 312,31
1.	Materiały	5 878 507,10	7 079 312,31
2.	Półprodukty i produkty w toku	0,00	0,00
3.	Produkty gotowe	0,00	0,00
4.	Towary	0,00	0,00
5.	Zaliczki na dostawy	525 000,00	0,00
II.	Należności krótkoterminowe	5 442 303,96	8 192 130,26
1.	Należności od jednostek powiązanych	1 322 919,98	5 304 216,69
a)	z tytułu dostaw i usług, o okresie spłaty:	1 322 919,98	5 304 216,69
–	do 12 miesięcy	1 322 919,98	5 304 216,69
–	powyżej 12 miesięcy	0,00	0,00
b)	inne	0,00	0,00
2.	Należności od pozostałych jednostek, w których jednostka posiada zaangażowanie w kapitale	0,00	0,00
a)	z tytułu dostaw i usług, o okresie spłaty:	0,00	0,00
–	do 12 miesięcy	0,00	0,00
–	powyżej 12 miesięcy	0,00	0,00
b)	inne	0,00	0,00
3.	Należności od pozostałych jednostek	4 119 383,98	2 887 913,57
a)	z tytułu dostaw i usług, o okresie spłaty:	3 641 759,04	2 527 396,04
–	do 12 miesięcy	3 641 759,04	2 527 396,04
–	powyżej 12 miesięcy	0,00	0,00
b)	z tytułu podatków, dotacji, ceł, ubezpieczeń społecznych i zdrowotnych oraz innych tytułów publicznoprawnych	0,00	0,00
c)	inne	231 698,74	8 677,21
d)	dochodzone na drodze sądowej	245 926,20	351 840,32
III.	Inwestycje krótkoterminowe	2 405 772,71	968 786,02
1.	Krótkoterminowe aktywa finansowe	2 405 772,71	968 786,02
a)	w jednostkach powiązanych	0,00	0,00
–	udziały lub akcje	0,00	0,00
–	inne papiery wartościowe	0,00	0,00
–	udzielone pożyczki	0,00	0,00
–	inne krótkoterminowe aktywa finansowe	0,00	0,00
b)	w pozostałych jednostkach	2 404 650,78	967 963,00
–	udziały lub akcje	2 404 650,78	967 963,00
–	inne papiery wartościowe	0,00	0,00
–	udzielone pożyczki	0,00	0,00
–	inne krótkoterminowe aktywa finansowe	0,00	0,00
c)	środki pieniężne i inne aktywa pieniężne	1 121,93	823,02
–	środki pieniężne w kasie i na rachunkach	1 121,93	823,02
–	inne środki pieniężne	0,00	0,00
–	inne aktywa pieniężne	0,00	0,00
2.	Inne inwestycje krótkoterminowe	0,00	0,00
IV.	Krótkoterminowe rozliczenia międzyokresowe	2 942 950,57	2 890 629,00

C.	Należne wpłaty na kapitał (fundusz) podstawowy		0,00
D.	Udziały (akcje) własne		0,00
	Aktywa razem	19 913 527,33	22 640 174,17

	Pasywa (wartości w złotych)	Stan na dzień:	
		30-06-2021	30-06-2020
A.	Kapitał (fundusz) własny	12 868 367,72	10 378 037,78
I.	Kapitał (fundusz) podstawowy	882 600,00	882 600,00
II.	Kapitał (fundusz) zapasowy, w tym:	5 156 302,45	5 156 302,45
-	nadwyżka wartości sprzedaży (wartości emisyjnej) nad wartością nominalną udziałów (akcji)	0,00	0,00
III.	Kapitał (fundusz) z aktualizacji wyceny, w tym:	469,23	469,23
-	z tytułu aktualizacji wartości godziwej	0,00	0,00
IV.	Pozostałe kapitały (fundusze) rezerwowe, w tym:	5 177 930,64	3 680 201,79
-	tworzone zgodnie z umową (statutem) spółki	5 177 930,64	3 680 201,79
-	na udziały (akcje) własne	0,00	0,00
V.	Zysk (strata) z lat ubiegłych	576 597,91	576 597,91
VI.	Zysk (strata) netto	1 074 467,49	81 866,40
VII.	Odpisy z zysku netto w ciągu roku obrotowego (wielkość ujemna)	0,00	0,00
B.	Zobowiązania i rezerwy na zobowiązania	7 045 159,61	12 262 136,39
I.	Rezerwy na zobowiązania	61 301,00	207 311,45
1.	Rezerwa z tytułu odroczonego podatku dochodowego	61 301,00	207 311,45
2.	Rezerwa na świadczenia emerytalne i podobne	0,00	0,00
-	długoterminowa	0,00	0,00
-	krótkoterminowa	0,00	0,00
3.	Pozostałe rezerwy	0,00	0,00
-	długoterminowa	0,00	0,00
-	krótkoterminowe	0,00	0,00
II.	Zobowiązania długoterminowe	1 061 430,53	2 416 278,33
1.	Wobec jednostek powiązanych	0,00	0,00
2.	Wobec pozostałych jednostek, w których jednostka posiada zaangażowanie w kapitale	0,00	0,00
3.	Wobec pozostałych jednostek	1 061 430,53	2 416 278,33
a)	kredyty i pożyczki	394 546,40	1 169 359,00
b)	z tytułu emisji dłużnych papierów wartościowych	0,00	0,00
c)	inne zobowiązania finansowe	666 884,13	1 246 919,33
d)	zobowiązania wekslowe	0,00	0,00
e)	inne	0,00	0,00
III.	Zobowiązania krótkoterminowe	5 555 977,74	9 136 542,11
1.	Wobec jednostek powiązanych	0,00	0,00
a)	z tytułu dostaw i usług, o okresie wymagalności:	0,00	0,00
-	do 12 miesięcy	0,00	0,00
-	powyżej 12 miesięcy	0,00	0,00
b)	inne	0,00	0,00

2.	Wobec pozostałych jednostek, w których jednostka posiada zaangażowanie w kapitale	0,00	0,00
a)	z tytułu dostaw i usług, o okresie wymagalności:	0,00	0,00
–	do 12 miesięcy	0,00	0,00
–	powyżej 12 miesięcy	0,00	0,00
b)	inne	0,00	0,00
3.	Wobec pozostałych jednostek	5 555 977,74	9 136 542,11
a)	kredyty i pożyczki	2 636 129,71	2 889 308,57
b)	z tytułu emisji dłużnych papierów wartościowych	0,00	0,00
c)	inne zobowiązania finansowe/DYWIDENDA	0,00	0,00
d)	z tytułu dostaw i usług, o okresie wymagalności:	1 897 410,66	4 991 102,01
–	do 12 miesięcy	1 897 410,66	4 991 102,01
–	powyżej 12 miesięcy	0,00	0,00
e)	zaliczki otrzymane na dostawy i usługi	0,00	0,00
f)	zobowiązania wekslowe	0,00	0,00
g)	z tytułu podatków, ceł, ubezpieczeń społecznych i zdrowotnych oraz innych tytułów publicznoprawnych	800 993,96	996 314,42
h)	z tytułu wynagrodzeń	220 369,61	258 384,91
i)	inne	1 073,80	1 432,20
4.	Fundusze specjalne	0,00	0,00
IV.	Rozliczenia międzyokresowe	366 450,34	502 004,50
1.	Ujemna wartość firmy	0,00	0,00
2.	Inne rozliczenia międzyokresowe	366 450,34	502 004,50
–	długoterminowe	366 450,34	502 004,50
–	krótkoterminowe	0,00	0,00
Pasywa razem		19 913 527,33	22 640 174,17

Rachunek przepływów pieniężnych

	metoda pośrednia (wartości w złotych)	Za okres:			
		01.04.2021- 30.06.2021	01.01.2021- 30.06.2021	01.04.2020- 30.06.2020	01.01.2020- 30.06.2020
A.	Przepływy środków pieniężnych z działalności operacyjnej				
I.	Zysk (strata) netto	1 069 161,45	1 074 467,49	1 422 100,85	81 866,40
II.	Korekty razem	-906 684,42	-529 467,03	-775 998,46	127 327,04
1.	Amortyzacja	233 840,31	441 227,00	196 513,20	434 877,74
2.	Zyski (straty) z tytułu różnic kursowych	-1 403,50	-1 403,50	0,00	0,00
3.	Odsetki i udziały w zyskach (dywidendy)	810,32	1 157,00	-231,27	20 051,56
4.	Zysk (strata) z działalności inwestycyjnej	-231 449,61	-306 292,86	0,00	0,00
5.	Zmiana stanu rezerw	54 353,00	57 827,00	0,00	0,00
6.	Zmiana stanu zapasów	978 909,58	1 938 551,74	-173 029,88	-1 176 613,78
7.	Zmiana stanu należności	285 350,67	-1 085 599,82	-958 405,16	898 584,48
8.	Zmiana stanu zobowiązań krótkoterminowych, z wyjątkiem pożyczek i kredytów	-597 683,76	-584 769,04	-908 538,73	-1 151 154,88
9.	Zmiana stanu rozliczeń międzyokresowych	-1 066 651,85	-1 103 376,93	1 067 693,38	1 101 581,92
10.	Inne korekty	-562 759,58	113 212,38	0,00	0,00
III.	Przepływy pieniężne netto z działalności operacyjnej (I+/-II)	162 477,03	545 000,46	646 102,39	209 193,44
B.	Przepływy środków pieniężnych z działalności inwestycyjnej	0,00	0,00	0,00	0,00
I.	Wpływy	243 162,60	334 959,75	43 036,58	43 036,58
1.	Zbycie wartości niematerialnych i prawnych oraz rzeczowych aktywów trwałych	243 162,60	334 959,75	43 036,58	43 036,58
2.	Zbycie inwestycji w nieruchomości oraz wartości niematerialne i prawne	0,00	0,00	0,00	0,00

3.	Z aktywów finansowych, w tym:	0,00	0,00	0,00	0,00
a)	w jednostkach powiązanych	0,00	0,00	0,00	0,00
b)	w pozostałych jednostkach	0,00	0,00	0,00	0,00
–	zbycie aktywów finansowych	0,00	0,00	0,00	0,00
–	dywidendy i udziały w zyskach	0,00	0,00	0,00	0,00
–	spłata udzielonych pożyczek długoterminowych	0,00	0,00	0,00	0,00
–	odsetki	0,00	0,00	0,00	0,00
–	inne wpływy z aktywów finansowych	0,00	0,00	0,00	0,00
4.	Inne wpływy inwestycyjne	0,00	0,00	0,00	0,00
II.	Wydatki	66 076,41	70 621,06	0,00	12 000,00
1.	Nabycie wartości niematerialnych i prawnych oraz rzeczowych aktywów trwałych	66 076,41	70 621,06	0,00	12 000,00
2.	Inwestycje w nieruchomości oraz wartości niematerialne i prawne	0,00	0,00	0,00	0,00
3.	Na aktywa finansowe, w tym:	0,00	0,00	0,00	0,00
a)	w jednostkach powiązanych	0,00	0,00	0,00	0,00
b)	w pozostałych jednostkach	0,00	0,00	0,00	0,00
–	nabycie aktywów finansowych	0,00	0,00	0,00	0,00
–	udzielone pożyczki długoterminowe	0,00	0,00	0,00	0,00
4.	Inne wydatki inwestycyjne	0,00	0,00	0,00	0,00
III.	Przeptywy pieniężne netto z działalności inwestycyjnej (I–II)	177 086,19	264 338,69	43 036,58	31 036,58
C.	Przeptywy środków pieniężnych z działalności finansowej	0,00	0,00	0,00	0,00
I.	Wpływy	0,00	0,00	565 611,24	1 290 974,00
1.	Wpływy netto z wydania udziałów (emisji akcji) i innych instrumentów kapitałowych oraz dopłat do kapitału	0,00	0,00	0,00	0,00

2.	Kredyty i pożyczki	0,00	0,00	0,00	0,00
3.	Emisja dłużnych papierów wartościowych	0,00	0,00	0,00	0,00
4.	Inne wpływy finansowe	0,00	0,00	565 611,24	1 290 974,00
II.	Wydatki	401 402,21	840 067,29	1 382 376,02	1 643 246,46
1.	Nabycie udziałów (akcji) własnych	0,00	0,00	0,00	0,00
2.	Dywidendy i inne wypłaty na rzecz właścicieli	0,00	0,00	0,00	0,00
3.	Inne niż wypłaty na rzecz właścicieli, wydatki z tytułu podziału zysku	0,00	0,00	0,00	0,00
4.	Spląty kredytów i pożyczek	300 000,00	600 000,00	0,00	0,00
5.	Wykup dłużnych papierów wartościowych	0,00	0,00	0,00	0,00
6.	Z tytułu innych zobowiązań finansowych – dywid	0,00	0,00	0,00	0,00
7.	Płatności zobowiązań z tytułu umów leasingu finansowego	100 591,89	238 910,29	86 488,08	264 595,77
8.	Odsetki	810,32	1 157,00	57 393,86	87 676,69
9.	Inne wydatki finansowe	0,00	0,00	1 238 494,08	1 290 974,00
III.	Przepływy pieniężne netto z działalności finansowej (I–II)	-401 402,21	-840 067,29	-816 764,78	-352 272,46
D.	Przepływy pieniężne netto, razem (A.III+/-B.III+/-C.III)	-61 838,99	-30 728,14	-127 625,81	-112 042,44
E.	Bilansowa zmiana stanu środków pieniężnych, w tym:	-61 838,99	-30 728,14	-127 625,81	-112 042,44
–	zmiana stanu środków pieniężnych z tytułu różnic kursowych	0,00	0,00	0,00	0,00
F.	Środki pieniężne na początek okresu	31 110,85	31 850,07	15 583,37	112 865,46
G.	Środki pieniężne na koniec okresu (F+/-D), w tym:	-30728,14	1 121,93	-112 042,44	823,02

Zestawienie zmian w kapitale własnym

	Treść	01.04.2021- 30.06.2021	01.01.2021- 30.06.2021	01.04.2020- 30.06.2020	01.01.2020- 30.06.2020
I.	Kapitał (fundusz) własny na początek okresu (BO)	11 780 129,27	11 780 129,27	12 392 021,54	12 392 021,54
Ia.	Kapitał (fundusz) własny na początek okresu (BO), po korektach	11 780 129,27	11 780 129,27	12 392 021,54	12 392 021,54
II.	Kapitał (fundusz) własny na koniec okresu (BZ)	12 868 367,72	12 868 367,72	10 378 037,78	10 378 037,78
III.	Kapitał (fundusz) własny , po uwzględnieniu proponowanego podziału zysku (pokrycia straty)	12 868 367,72	12 868 367,72	10 378 037,78	10 378 037,78

SKONSOLIDOWANY RAPORT KWARTALNY

GRUPY KAPITAŁOWEJ EKOBOX S.A.

SKONSOLIDOWANY RACHUNEK ZYSKÓW I STRAT (w złotych PLN)

LP.	Wyszczególnienie	01.04.2021- 30.06.2021	01.01.2021- 30.06.2021	01.04.2020- 30.06.2020	01.01.2020- 30.06.2020
A	Przychody netto ze sprzedaży i zrównane z nimi, w tym:	7 277 102,16	15 059 973,99	19 891 014,50	25 243 907,04
–	od jednostek powiązanych	0,00	0,00	6 980 963,48	9 855 875,01
I	Przychody netto ze sprzedaży produktów	7 189 290,19	14 390 491,06	10 938 286,47	16 186 860,80
II.	Zmiana stanu produktów (zwiększenie – wartość dodatnia, zmniejszenie – wartość ujemna)	0,00	0,00	0,00	0,00
III.	Koszt wytworzenia produktów na własne potrzeby jednostki	0,00	0,00	0,00	0,00
IV.	Przychody netto ze sprzedaży towarów i materiałów	87 811,97	669 482,93	8 952 728,03	9 057 046,24
B.	Koszty działalności operacyjnej	7 267 474,36	15 051 485,23	18 929 487,25	25 772 629,48
I.	Amortyzacja	233 840,31	441 227,00	196 513,20	434 877,74
II.	Zużycie materiałów i energii	3 403 505,03	7 549 704,85	7 479 059,18	10 600 376,24
III.	Usługi obce	1 846 414,62	3 217 434,54	1 967 331,72	3 164 791,92
IV.	Podatki i opłaty, w tym:	31 684,46	71 120,75	6 013,73	6 238,73
–	podatek akcyzowy	0,00	0,00	0,00	0,00
V.	Wynagrodzenia	1 318 516,62	2 538 522,82	1 603 507,89	3 446 330,32
VI.	Ubezpieczenia społeczne i inne świadczenia	174 944,72	324 890,55	210 618,77	453 904,56
VII.	Pozostałe koszty rodzajowe	188 941,97	357 876,83	206 692,00	417 742,26
VIII.	Wartość sprzedanych towarów i materiałów	69 626,63	550 707,89	7 259 750,76	7 248 367,71
C.	Zysk (strata) ze sprzedaży (A–B)	9 627,80	8 488,76	961 527,25	-528 722,44
D.	Pozostałe przychody operacyjne	1 906 436,24	2 081 277,94	102 233,74	1 016 133,18
I.	Zysk ze zbycia niefinansowych aktywów trwałych	243 162,60	334 959,75	21 138,21	21 138,21
II.	Dotacje	1 555 838,49	1 601 987,58	233 559,30	233 559,30
III.	Inne przychody operacyjne	107 435,15	144 330,61	-152 463,77	761 435,67
E.	Pozostałe koszty operacyjne	15 523,82	31 614,13	191 149,88	296 969,22
I.	Strata ze zbycia niefinansowych aktywów trwałych	11 313,00	27 014,67	25 078,44	25 078,44
II.	Aktualizacja wartości aktywów niefinansowych	0,00	0,00	0,00	0,00
III.	Inne koszty operacyjne	4 210,82	4 599,46	166 071,44	271 890,78

F.	Zysk (strata) z działalności operacyjnej (C+D–E)	1 900 540,22	2 058 152,57	872 611,11	190 441,52
G.	Przychody finansowe	15 540,89	15 540,89	0,00	0,00
I.	Dywidendy i udziały w zyskach, w tym:	0,00	0,00	0,00	0,00
–	od jednostek powiązanych	0,00	0,00	0,00	0,00
II.	Odsetki, w tym:	14 137,39	14 137,39	0,00	0,00
–	od jednostek powiązanych	0,00	0,00	0,00	0,00
III.	Zysk ze zbycia inwestycji	0,00	0,00	0,00	0,00
IV.	Aktualizacja wartości inwestycji	0,00	0,00	0,00	0,00
V.	Inne	1 403,50	1 403,50	0,00	0,00
H.	Koszty finansowe	31 104,19	72 511,85	27 094,11	100 463,84
I.	Odsetki, w tym:	19 518,66	60 867,44	25 494,45	96 084,71
–	dla jednostek powiązanych	0,00	0,00	0,00	0,00
II.	Strata ze zbycia inwestycji	0,00	0,00	0,00	0,00
III.	Aktualizacja wartości inwestycji	0,00	0,00	0,00	0,00
IV.	Inne	11 585,53	11 644,41	1 599,66	4 379,13
I.	Zysk (strata) na sprzedaży całości lub części udziałów jednostek podporządkowanych	0,00	0,00	0,00	0,00
J.	Zysk (strata) z działalności gospodarczej (F+G–H)	1 884 976,92	2 001 181,61	845 517,00	89 977,68
K.	Wynik zdarzeń nadzwyczajnych (J.I.–J.II.)	0,00	0,00	0,00	0,00
I.	Zyski nadzwyczajne	0,00	0,00	0,00	0,00
II.	Straty nadzwyczajne	0,00	0,00	0,00	0,00
L.	Odpis wartości firmy	0,00	0,00	0,00	0,00
Ł.	Zysk (strata) brutto	1 884 976,92	2 001 181,61	845 517,00	89 977,68
M.	Podatek dochodowy	6 606,00	13 212,00	7 268,00	20 082,00
N.	Pozostałe obowiązkowe zmniejszenia zysku (zwiększenia straty)	48 473,00	89 067,00	29 740,00	29 740,00
	Zyski jedn. podporz. Wycen met. Praw własności	0,00	0,00	0,00	0,00
O.	Zyski mniejszości / strata/	0,00	0,00	215 872,29	0,00
P.	Zysk (strata) netto	1 829 897,92	1 898 902,61	592 636,71	40 155,68

SKONSOLIDOWANY BILANS (w złotych PLN)

AKTYWA		30-06-2021	30-06-2020
A.	Aktywa trwałe	2 714 192,99	3 653 862,58
I.	Wartości niematerialne i prawne	0,00	0,00
1.	Koszty zakończonych prac rozwojowych	0,00	0,00
2.	Wartość firmy	0,00	0,00
3.	Inne wartości niematerialne i prawne	0,00	0,00
4.	Zaliczki na wartości niematerialne i prawne	0,00	0,00
II.	Wartość firmy jednostek podporządkowanych	0,00	0,00
1.	Wartość firmy - jednostki zależnej	0,00	0,00
2.	Wartość firmy - jednostki stowarzyszonej	0,00	0,00
III.	Rzeczowe aktywa trwałe	2 693 992,99	3 484 316,58
1.	Środki trwałe	2 693 992,99	3 484 316,58
a)	grunty (w tym prawo użytkowania wieczystego gruntu)	216 345,06	228 886,80
b)	budynki, lokale i obiekty inżynierii lądowej i wodnej	443 282,33	467 443,24
c)	urządzenia techniczne i maszyny	1 013 697,03	1 515 788,38
d)	środki transportu	1 007 093,63	1 255 436,81
e)	inne środki trwałe	13 574,94	16 761,35
2.	Środki trwałe w budowie	0,00	0,00
3.	Zaliczki na środki trwałe w budowie	0,00	0,00
IV.	Należności długoterminowe	0,00	0,00
1.	Od jednostek powiązanych	0,00	0,00
2.	Od pozostałych jednostek	0,00	0,00
V.	Inwestycje długoterminowe	20 200,00	20 200,00
1.	Nieruchomości	0,00	0,00
2.	Wartości niematerialne i prawne	0,00	0,00
3.	Długoterminowe aktywa finansowe	20 200,00	20 200,00
a)	w jednostkach powiązanych	0,00	0,00
–	udziały lub akcje -jedn. Zależne	0,00	0,00
–	udziały lub akcje -jedn. Stowarzyszone	0,00	0,00
–	udzielone pożyczki	0,00	0,00
–	inne długoterminowe aktywa finansowe	0,00	0,00
b)	w pozostałych jednostkach	20 200,00	20 200,00
–	udziały lub akcje	20 200,00	20 200,00
–	inne papiery wartościowe	0,00	0,00
–	udzielone pożyczki	0,00	0,00
–	inne długoterminowe aktywa finansowe	0,00	0,00
4.	Inne inwestycje długoterminowe	0,00	0,00
VI.	Długoterminowe rozliczenia międzyokresowe	0,00	149 346,00
1.	Aktywa z tytułu odroczonego podatku dochodowego	0,00	149 346,00

2.	Inne rozliczenia międzyokresowe	0,00	0,00
B.	Aktywa obrotowe	18 877 655,37	21 376 269,79
I.	Zapasy	6 403 507,10	7 079 312,31
1.	Materiały	5 878 507,10	7 079 312,31
2.	Półprodukty i produkty w toku	0,00	0,00
3.	Produkty gotowe	0,00	0,00
4.	Towary	0,00	0,00
5.	Zaliczki na dostawy	525 000,00	0,00
II.	Należności krótkoterminowe	5 577 842,12	8 878 606,03
1.	Należności od jednostek powiązanych	0,00	0,00
a)	z tytułu dostaw i usług, o okresie spłaty:	0,00	0,00
–	do 12 miesięcy	0,00	0,00
–	powyżej 12 miesięcy	0,00	0,00
b)	inne	0,00	0,00
2.	Należności od pozostałych jednostek	5 577 842,12	8 878 606,03
a)	z tytułu dostaw i usług, o okresie spłaty:	4 379 968,14	7 880 535,70
–	do 12 miesięcy	4 379 968,14	7 880 535,70
–	powyżej 12 miesięcy	0,00	0,00
b)	z tytułu podatków, dotacji, ceł, ubezpieczeń społecznych i zdrowotnych oraz innych świadczeń	20 448,00	4 539,55
c)	inne	386 368,74	164 960,21
d)	dochodzone na drodze sądowej	791 057,24	828 570,57
III.	Inwestycje krótkoterminowe	2 716 929,42	1 680 951,32
1.	Krótkoterminowe aktywa finansowe	2 716 929,42	1 680 951,32
a)	w jednostkach powiązanych	0,00	0,00
–	udziały lub akcje	0,00	0,00
–	inne papiery wartościowe	0,00	0,00
–	udzielone pożyczki	0,00	0,00
–	inne krótkoterminowe aktywa finansowe	0,00	0,00
b)	w pozostałych jednostkach	2 404 650,78	967 963,00
–	udziały lub akcje	2 404 650,78	967 963,00
–	inne papiery wartościowe	0,00	0,00
–	udzielone pożyczki	0,00	0,00
–	inne krótkoterminowe aktywa finansowe	0,00	0,00
c)	środki pieniężne i inne aktywa pieniężne	312 278,64	712 988,32
–	środki pieniężne w kasie i na rachunkach	312 278,64	712 988,32
–	inne środki pieniężne	0,00	0,00
–	inne aktywa pieniężne	0,00	0,00
2.	Inne inwestycje krótkoterminowe	0,00	0,00
IV.	Krótkoterminowe rozliczenia międzyokresowe	4 179 376,73	3 737 400,13
Aktywa razem		21 591 848,36	25 030 132,37

Lp	PASywa	30-06-2021	30-06-2020
A.	Kapitał (fundusz) własny	13 692 802,84	10 378 037,78
I.	Kapitał (fundusz) podstawowy	882 600,00	882 600,00
II.	Należne wpłaty na kapitał podstawowy (wielkość ujemna)	0,00	0,00
III.	Udziały (akcje) własne (wielkość ujemna)	0,00	0,00
IV.	Kapitał (fundusz) zapasowy	5 156 302,45	5 156 302,45
V.	Kapitał (fundusz) z aktualizacji wyceny	469,23	469,23
VI.	Pozostałe kapitały (fundusze) rezerwowe	5 177 930,64	3 680 201,79
VII.	Zysk (strata) z lat ubiegłych	576 597,91	576 597,91
VIII.	Zysk (strata) netto	1 898 902,61	81 866,40
IX.	Odpisy z zysku netto w ciągu roku obrotowego (wielkość ujemna)	0,00	0,00
B.	Kapitał mniejszości	111 902,79	509 304,69
C.	Ujemna wartość firmy jednostek podporządkowanych	0,00	-41 710,62
D.	Zobowiązania i rezerwy na zobowiązania	7 787 142,73	14 184 500,52
I.	Rezerwy na zobowiązania	89 067,00	207 311,45
1.	Rezerwa z tytułu odroczonego podatku dochodowego	89 067,00	207 311,45
2.	Rezerwa na świadczenia emerytalne i podobne	0,00	0,00
–	– długoterminowa	0,00	0,00
–	– krótkoterminowa	0,00	0,00
3.	Pozostałe rezerwy	0,00	0,00
–	– długoterminowe	0,00	0,00
–	– krótkoterminowe	0,00	0,00
II.	Zobowiązania długoterminowe	1 417 054,67	3 477 320,33
1.	Wobec jednostek powiązanych	0,00	0,00
2.	Wobec pozostałych jednostek	1 417 054,67	3 477 320,33
a)	a) kredyty i pożyczki	750 170,54	2 230 401,00
b)	b) z tytułu emisji dłużnych papierów wartościowych	0,00	0,00
c)	c) inne zobowiązania finansowe	666 884,13	1 246 919,33
d)	d) zobowiązania wekslowe	0,00	0,00
III.	Zobowiązania krótkoterminowe	5 914 570,72	9 837 082,24
1.	Wobec jednostek powiązanych	0,00	0,00
a)	a) z tytułu dostaw i usług, o okresie wymagalności:	0,00	0,00
–	– do 12 miesięcy	0,00	0,00
–	– powyżej 12 miesięcy	0,00	0,00
b)	b) inne	0,00	0,00
2.	Wobec pozostałych jednostek	5 914 570,72	9 837 082,24
a)	a) kredyty i pożyczki	2 636 129,71	2 889 308,57
b)	b) z tytułu emisji dłużnych papierów wartościowych	0,00	0,00
c)	c) inne zobowiązania finansowe	0,00	0,00
d)	d) z tytułu dostaw i usług, o okresie wymagalności:	1 935 005,76	5 352 005,07
–	– do 12 miesięcy	1 935 005,76	5 352 005,07

– powyżej 12 miesięcy		0,00	0,00
e) zaliczki otrzymane na dostawy		0,00	0,00
f) zobowiązania wekslowe		0,00	0,00
g) z tytułu podatków, ceł, ubezpieczeń i innych świadczeń		967 385,39	1 214 469,61
h) z tytułu wynagrodzeń		363 132,36	378 018,04
i) inne/		12 917,50	3 280,95
3. Fundusze specjalne		0,00	0,00
IV. Rozliczenia międzyokresowe		366 450,34	662 786,50
1. Ujemna wartość firmy		0,00	0,00
2. Inne rozliczenia międzyokresowe		366 450,34	662 786,50
– długoterminowe		366 450,34	502 004,50
– krótkoterminowe		0,00	160 782,00
Pasywa razem		21 591 848,36	25 030 132,37

Skonsolidowany rachunek przepływów pieniężnych (w złotych PLN)
(metoda pośrednia)

L.P	metoda pośrednia (wartości w złotych)	Za okres:			
		01.04.2021- 30.06.2021	01.01.2021- 30.06.2021	01.04.2020- 30.06.2020	01.01.2020- 30.06.2020
A.	Przepływy środków pieniężnych z działalności operacyjnej				
I.	Zysk (strata) netto	2 723 337,73	1 898 902,61	592 636,71	40 155,68
II.	Korekty razem	-2 067 903,59	-1 298 685,31	-91 268,97	150 285,77
1.	Amortyzacja	441 227,00	441 227,00	196 513,20	434 877,74
2.	Zyski (straty) z tytułu różnic kursowych	-1 403,50	-1 403,50	0,00	0,00
3.	Odsetki i udziały w zyskach (dywidendy)	1 157,00	1 157,00	-231,27	20 051,56
4.	Zysk (strata) z działalności inwestycyjnej	-306 292,86	-306 292,86	0,00	0,00
5.	Zmiana stanu rezerw	38 541,00	48 184,00	-163 555	-11 436
6.	Zmiana stanu zapasów	1 938 551,74	1 938 551,74	-173 029,88	-1 176 613,78
7.	Zmiana stanu należności	-496 945,58	-791 272,70	-1 678 308,91	1 488 865,73
8.	Zmiana stanu zobowiązań krótkoterminowych, z wyjątkiem pożyczek i kredytów	-972 534,38	-778 651,71	734 428,32	-1 646 856,71
9.	Zmiana stanu rozliczeń międzyokresowych	-2 685 619,31	-1 894 498,12	992 914,57	1 041 397,23
10.	Inne korekty	-24 584,70	44 313,84	0,00	0,00
III.	Przepływy pieniężne netto z działalności operacyjnej (I+/-II)	655 434,14	600 217,30	501 367,74	190 441,45

B.	Przepływy środków pieniężnych z działalności inwestycyjnej	0,00	0,00	0,00	0,00
I.	Wpływy	334 959,75	334 959,75	43 036,58	43 036,58
1.	Zbycie wartości niematerialnych i prawnych oraz rzeczowych aktywów trwałych	334 959,75	334 959,75	43 036,58	43 036,58
2.	Zbycie inwestycji w nieruchomości oraz wartości niematerialne i prawne	0,00	0,00	0,00	0,00
3.	Z aktywów finansowych, w tym:	0,00	0,00	0,00	0,00
a)	w jednostkach powiązanych	0,00	0,00	0,00	0,00
b)	w pozostałych jednostkach	0,00	0,00	0,00	0,00
–	zbycie aktywów finansowych	0,00	0,00	0,00	0,00
–	dywidendy i udziały w zyskach	0,00	0,00	0,00	0,00
–	splata udzielonych pożyczek długoterminowych	0,00	0,00	0,00	0,00
–	odsetki	0,00	0,00	0,00	0,00
–	inne wpływy z aktywów finansowych	0,00	0,00	0,00	0,00
4.	Inne wpływy inwestycyjne	0,00	0,00	0,00	0,00
II.	Wydatki	70 621,06	70 621,06	0,00	12 000,00
1.	Nabycie wartości niematerialnych i prawnych oraz rzeczowych aktywów trwałych	70 621,06	70 621,06	0,00	12 000,00
2.	Inwestycje w nieruchomości oraz wartości niematerialne i prawne	0,00	0,00	0,00	0,00
3.	Na aktywa finansowe, w tym:	0,00	0,00	0,00	0,00
a)	w jednostkach powiązanych	0,00	0,00	0,00	0,00
b)	w pozostałych jednostkach	0,00	0,00	0,00	0,00
–	nabycie aktywów finansowych	0,00	0,00	0,00	0,00
–	udzielone pożyczki długoterminowe	0,00	0,00	0,00	0,00
4.	Inne wydatki inwestycyjne	0,00	0,00	0,00	0,00
III.	Przepływy pieniężne netto z działalności inwestycyjnej (I–II)	264 338,69	264 338,69	43 036,58	31 036,58
C.	Przepływy środków pieniężnych z działalności finansowej	0,00	0,00	0,00	0,00
I.	Wpływy	0,00	0,00	1 574 173,32	2 352 016,00
1.	Wpływy netto z wydania udziałów (emisji akcji) i innych instrumentów kapitałowych oraz dopłat do kapitału	0,00	0,00	0,00	0,00
2.	Kredyty i pożyczki	0,00	0,00	0,00	0,00
3.	Emisja dłużnych papierów wartościowych	0,00	0,00	0,00	0,00
4.	Inne wpływy finansowe	0,00	0,00	1 574 173,32	2 352 016,00
II.	Wydatki	840 067,29	840 067,29	2 009 473,32	2 270 343,76
1.	Nabycie udziałów (akcji) własnych	0,00	0,00	0,00	0,00
	Dywidendy i inne wypłaty na rzecz	0,00	0,00	0,00	0,00

	właścicieli				
3.	Inne niż wypłaty na rzecz właścicieli, wydatki z tytułu podziału zysku	0,00	0,00	0,00	0,00
4.	Spląty kredytów i pożyczek	600 000,00	600 000,00	0,00	0,00
5.	Wykup dłużnych papierów wartościowych	0,00	0,00	0,00	0,00
6.	Z tytułu innych zobowiązań finansowych	0,00	0,00	0,00	0,00
7.	Płatności zobowiązań z tytułu umów leasingu finansowego	238 910,29	238 910,29	86 488,00	264 595,77
8.	Odsetki	1 157,00	1 157,00	57 393,86	87 676, 69
9.	Inne wydatki finansowe	0,00	0,00	1 865 591,38	1 918 071,30
III.	Przepływy pieniężne netto z działalności finansowej (I-II)	-840 067,29	-840 067,29	-435 200	81 672,24
D.	Przepływy pieniężne netto, razem (A.III+/-B.III+/-C.III)	79 705,54	24 488,70	109 101,44	303 150,27
E.	Bilansowa zmiana stanu środków pieniężnych, w tym:	79 705,54	24 488,70	109 101,44	303 150,27
-	zmiana stanu środków pieniężnych z tytułu różnic kursowych	0,00	0,00	0,00	0,00
F.	Środki pieniężne na początek okresu	543 729,81	287 789,94	194 048,93	409 837,95
G.	Środki pieniężne na koniec okresu (F+/-D)	623 435,35	312 278,64	303 150,37	712 988,32

Zestawienie zmian w kapitale własnym

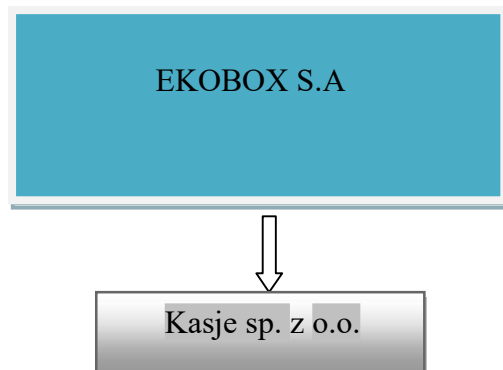
	Treść	01.04.2021- 30.06.2021	01.01.2021- 30.06.2021	01.04.2020- 30.06.2020	01.01.2020- 30.06.2020
I.	Kapitał (fundusz) własny na początek okresu (BO)	11 843 827,92	11 381 928,33	10 335 426	10 335 426
Ia.	Kapitał (fundusz) własny na początek okresu (BO), po korektach	11 843 827,92	11 381 928,33	10 335 426	10 335 426
II.	Kapitał (fundusz) własny na koniec okresu (BZ)	13 692 802,84	13 692 802,84	10 378 038	110 378 038
III.	Kapitał (fundusz) własny , po uwzględnieniu proponowanego podziału zysku (pokrycia straty)	13 692 802,84	13 692 802,84	10 378 038	10 378 038

1. Informacje o zasadach przyjętych przy sporządzaniu raportu, w tym informacje o zmianach stosowanych zasad (polityki) rachunkowości

Księgowość Spółki prowadzona jest na podstawie Zakładowej Polityki Rachunkowości stosowania od dnia 1.01.2009 r. Zarządzeniem Prezesa Spółki. W omawianym okresie nie nastąpiły zmiany w prowadzonej Polityce Rachunkowości.

2. Struktura grupy kapitałowej EKOBOS S.A

W skład Grupy kapitałowej wchodzi EKOBOS S.A. (spółka dominująca), oraz spółka w pełni zależna Kasje sp. z o.o. będąca w 100 % własnością spółki



3. Zwięzła charakterystyka istotnych dokonań lub niepowodzeń emitenta w okresie, którego dotyczy raport, wraz z opisem najważniejszych czynników i zdarzeń, w szczególności o nietypowym charakterze, mających wpływ na osiągnięte wyniki

W II kwartale 2021 r. Grupa Kapitałowa EKOBOS S.A odnotowała sprzedaż na poziomie 7 277 102,16 zł i zysk netto w wysokości 1 829 897 zł. Pomimo mniejszych przychodów w porównaniu do analogicznego okresu poprzedniego roku Grupa Kapitałowa odnotowała znaczny wzrost zysku netto.

W ujęciu narastającym, po dwóch kwartałach 2021 roku Grupa Kapitałowa EKOBOS S.A wypracowała przychody w wysokości 15 059 973,99 zł i wypracowała zysk netto w wysokości 1 898 902,61 zł

15.05.2021 roku Zarząd EKOBOS S.A. poinformował o otrzymaniu od PGE Dystrybucja Oddział Skarżysko-Kamienna umowy na wykonanie usługi wymiany liczników do bezpośrednich pomiarów energii elektrycznej na potrzeby Rejonów Energetycznych: Skarżysko-Kamienna, Busko-Zdrój, Ostrowiec Świętokrzyski, Kozienice" na łączną wartość 1 648 945,63 zł. brutto

21.05.2021 roku Zarząd EKOBOS S.A. poinformował, że uzyskał informację od FOTOZE GREEN Sp. z o.o. o uzyskaniu przez nią kolejnej prawomocnej decyzji o warunkach zabudowy na budowę elektrowni fotowoltaicznej o mocy 7,4 MW.

Łączna moc uzyskanych prawomocnych decyzji o warunkach zabudowy na budowę elektrowni fotowoltaicznych posiadanych przez FOTOZE GREEN Sp. z o.o. wzrosła do wysokości 17,8 MW.

EKOBOS S.A. oraz FOTOZE GREEN Sp. z o.o. podpisały list intencyjny, w zakresie współpracy przy realizacji elektrowni fotowoltaicznej, o czym informował EKOBOS S.A. w raporcie nr 3/2021 z dnia 18-02-2021r.

21.05.2021 roku Zarząd EKOBOS S.A. poinformował o zwołaniu na dzień 17 czerwca 2021 roku, na godzinę 13:00 Zwyczajnego Walnego Zgromadzenia.

07.06.2021 roku Zarząd EKOBOS S.A. poinformował, iż otrzymał decyzje od Państwowego Funduszu Rozwoju w sprawie zwolnienia z obowiązku zwrotu subwencji finansowej. Wartość umorzenia to 774 812,60 zł.

17.06.2021 roku Zarząd EKOBOS S.A. opublikował treść uchwał podjętych na ZWZA EKOBOS S.A. w dniu 17.06.2021 r. oraz Wykaz akcjonariuszy powyżej 5%.

29.06.2021 roku Zarząd EKOBOS S.A. poinformował, że uzyskał informację od spółki zależnej Kasje Sp. z o.o. w sprawie zwolnienia z obowiązku zwrotu subwencji finansowej otrzymanej z Państwowego Funduszu Rozwoju. Wartość umorzenia to 705 417,86 zł.

Komentarz Zarządu na temat czynników i zdarzeń, które miały wpływ na osiągnięte wyniki finansowe Grupy EKOBOS S.A.

Sytuacja związana z trzecią falą pandemii miała bezpośredni wpływ na sytuację Grupy Kapitałowej EKOBOS S.A. W 2020 roku oraz w pierwszej połowie 2021 roku spadła liczba przetargów na roboty w branży elektroenergetycznej. Wraz z uruchamianiem pakietu środków z budżetu UE na lata 2021-2027, jak i Funduszu Odbudowy podaż zleceń powinna znacząco rosnąć. Podjęte przez Spółkę EKOBOS jak i całą Grupę Kapitałową działania organizacyjne dostosowujące do obecnej sytuacji rynkowej pozwoliły na wypracowanie w II kwartale 2021 roku zysku netto w wysokości 1 829 897 zł.

Aktualny portfel zamówień Grupy Kapitałowej EKOBOS S.A. na lata 2021-2023 wynosi blisko 50 milionów złotych.

Stanowisko odnośnie możliwości zrealizowania publikowanych prognoz wyników na dany rok w świetle wyników zaprezentowanych w danym raporcie kwartalnym

Zarząd Spółki nie przedstawiał prognoz wyników na 2021 r.

4. Opis stanu realizacji działań i inwestycji przedstawionych w dokumencie informacyjnym oraz harmonogram ich realizacji

Nie dotyczy.

5. Inicjatywy nastawione na wprowadzenie rozwiązań innowacyjnych w przedsiębiorstwie – informacje na temat tej aktywności

Nie dotyczy.

6. Opis organizacji grupy kapitałowej, ze wskazaniem jednostek podlegających konsolidacji

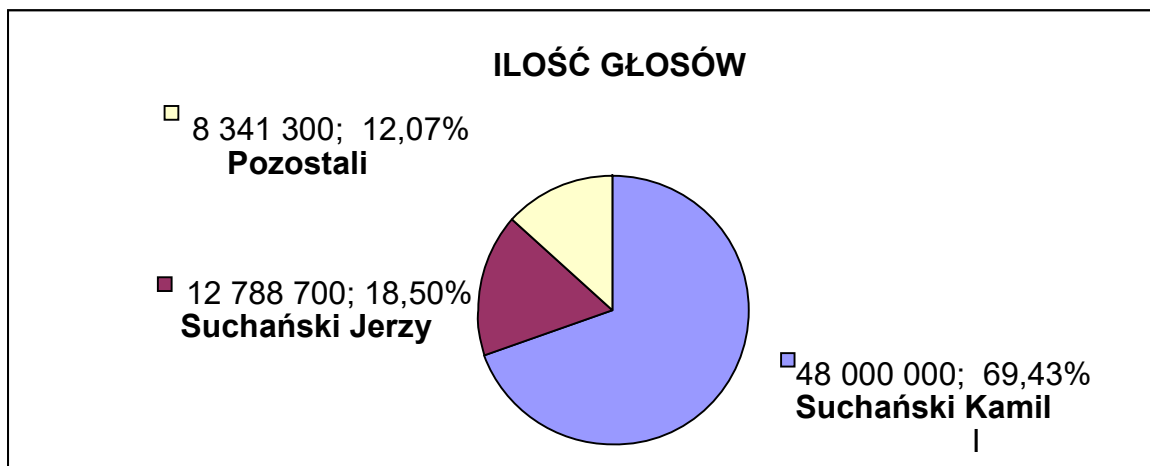
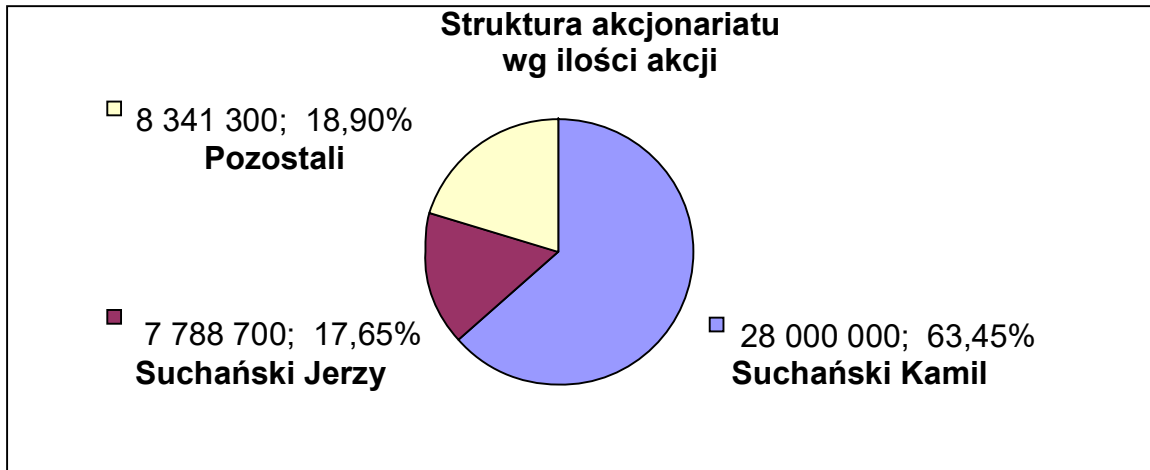
EKOBOX S.A. posiada 100% udziałów w KASJE Sp. z o.o. z siedzibą w Wiśniówce.

7. W przypadku gdy emitent tworzy grupę kapitałową i nie sporządza skonsolidowanych sprawozdań finansowych – wskazanie przyczyn niesporządzania takich sprawozdań

Nie dotyczy.

8. Informacje o strukturze akcjonariatu, ze wskazaniem akcjonariuszy posiadających, na dzień przekazania raportu co najmniej 5% głosów na walnym zgromadzeniu

Lp.	Nazwisko	Imię	Ilość akcji	Ilość głosów
1	Suchański	Kamil	28 000 000	48 000 000
2	Suchański	Jerzy	7 788 700	12 788 700
3	Pozostali		8 341 300	8 341 300
Razem			44 130 000	69 130 000



Na dzień 12 sierpnia 2021 roku, tylko akcje serii **A** (25 000 000) nie są notowane na rynku NewConnect, akcjonariuszami tych akcji są:

- **Kamil Suchański** (20 000 000 szt.)
- **Jerzy Suchański** (5 000 000 szt.)

Akcjonariuszami akcji serii **B**, notowanymi na rynku NewConnect, są:

- **Kamil Suchański** (8 000 000 szt)
- **Jerzy Suchański** (2 788 700 szt)

Akcjonariuszami akcji serii **C**, notowanymi na rynku NewConnect, są **Pozostali**.

9. Informacje dotyczące liczby zatrudnionych przez emitenta, w przeliczeniu na pełne etaty

Przeciętne zatrudnienie na umowę o pracę w przeliczeniu na pełne etaty na 30.06.2021 r. wynosiło 33 osoby i zmniejszyło się o 40 osób w porównaniu do analogicznego okresu w 2020 roku.

Łukasz Milner
Prezes Zarządu