

**SKONSOLIDOWANY
RAPORT
roczny za 2016 rok
GRUPY KAPITAŁOWEJ
ADFORM GROUP S.A.**



Mielec, 21 marca 2017 r.

SPIS TREŚCI

<i>I. LIST ZARZĄDU DO AKCJONARIUSZY ADFROM GROUP S.A.</i>	3
<i>II. WYBRANE DANE FINANSOWE</i>	4
<i>III. SKONSOLIDOWANE SPRAWOZDANIE FINANSOWE ZA 2016 R.</i>	5
<i>IV. SPRAWOZDANIE ZARZĄDU Z DZIAŁALNOŚCI GRUPY KAPITAŁOWEJ ADFROM GROUP S.A.</i>	35
<i>V. OPINIA I RAPORT BIEGŁEGO</i>	46
<i>VI. OŚWIADCZENIA</i>	59
<i>VII. WYNAGRODZENIE AUTORYZOWANEGO DORADCY</i>	60
<i>VIII. WYNAGRODZENIE ZARZĄDU I RADY NADZORCZEJ</i>	60
<i>IX. DANE TELEADRESOWE</i>	60

I. LIST ZARZĄDU DO AKCJONARIUSZY ADFROM GROUP S.A.

Mielec, 21 marca 2017 r.

Szanowni Akcjonariusze i Inwestorzy,

Mamy przyjemność przedstawić Państwu skonsolidowany raport roczny Grupy Kapitałowej ADFORM GROUP S.A. za 2016 rok.

W 2016 r. w przeciwieństwie do roku ubiegłego grupie kapitałowej Adform Group S.A. udało się osiągnąć dodatni zysk netto. Było to możliwe dzięki osiągnięciu dodatniego zysku netto obu spółek tworzących grupę kapitałową. W kolejnych latach Zarząd Adform Group S.A. oczekuje wzrostu przychodów ze sprzedaży i dalszej poprawy rentowności.

Dzięki szerokim obszarom kompetencji, licznemu zespołowi wysoko wykwalifikowanych pracowników, własnej platformie produkcyjnej oraz wykorzystywaniu zaawansowanych technologii w obszarze tworzenia systemów wsparcia sprzedaży Adform Group S.A. oferuje klientom kompletną usługę, od utworzenia koncepcji strategii, przez projektowanie komunikacji z klientem, tworzenie kreacji i projektowanie, produkcję (druk, obróbka materiałów: drewno, metal, tworzywo) implementację elektroniki, aż po transport i montaż w punkcie sprzedaży. Zwiększa to wartość generowaną dla klienta a dodatkowo pozwala zminimalizować udział podwykonawców a tym samym wyeliminować ryzyko utraty marży w przypadku braku ważnych kompetencji.

Grupa Kapitałowa Adform Group S.A. zamierza w dalszym ciągu koncentrować się na zwiększeniu skali działania. Podejmowane są intensywne działania handlowe w kraju i za granicą. Szeroka oferta, możliwość wdrożenia zaawansowanych technologii oraz jakość obsługi klienta pozwalają pozyskiwać nowych klientów stosunkowo niskim kosztem, tradycyjnymi działaniami handlowymi.

Dziękujemy za zaufanie, jakim Państwo nas obdarzyliście. Polecamy także naszą stronę internetową www.adform.pl, na której znajdziecie Państwo aktualne informacje o Adform Group S.A.

Z poważaniem
Zarząd Adform Group S.A.

II. WYBRANE DANE FINANSOWE

Poniżej zaprezentowano skonsolidowane wybrane dane finansowe Grupy Kapitałowej ADFROM GROUP S.A. za rok 2016 roku oraz dane porównawcze za 2015 rok.

WYBRANE DANE FINANSOWE	PLN		EURO	
	2016	2015	2016	2015
Przychody netto ze sprzedaży	21 716 049	32 085 432	7 667 136	7 667 136
Koszty działalności operacyjnej	21 931 731	30 271 203	5 012 165	7 233 608
Zysk ze sprzedaży	-215 682	1 814 230	-49 291	433 528
Zysk z działalności operacyjnej	490 338	886 137	112 059	211 751
Zysk (strata) z działalności gospodarczej	273 542	-43 999	62 514	-10 514
Zysk netto	252 150	-65 391	57 625	-15 626
Amortyzacja	163 338	-204 917	37 328	-48 967
Aktywa trwale	5 160 329	8 237 437	1 166 440	1 932 990
Aktywa obrotowe	12 381 260	15 448 177	2 798 657	3 625 056
Aktywa razem	17 541 589	23 685 614	3 965 097	5 558 046
Kapitał własny	7 557 594	3 848 384	1 708 317	903 059
Zobowiązanie krótkoterminowe	7 655 930	15 215 648	1 730 545	3 570 491
Zobowiązanie długoterminowe	878 632	2 795 476	198 606	655 984
Razem zobowiązania	9 712 070	19 590 116	2 195 314	4 597 000
Pasywa razem	17 541 589	23 685 614	3 965 097	5 558 046
Przepływy pieniężne netto z dz. operacyjnej	1 831 762	-246 116	418 621	-58 812
Przepływy pieniężne netto z dz. inwestycyjnej	-112 017	-846 464	-25 600	-202 271
Przepływy pieniężne netto z dz. finansowej	-2 220 661	499 686	-507 499	119 405
Przepływy pieniężne netto	-500 917	-592 894	-114 477	-141 678

Zastosowane kursy euro:	2016	2015
Rachunek zysków i strat oraz cash flow	4,3757	4,1848
Bilans	4,4240	4,2615

III. SKONSOLIDOWANE SPRAWOZDANIE FINANSOWE ZA 2016 R.

Skonsolidowane sprawozdanie finansowe 2016 – Adform Group S.A.

WPROWADZENIE DO SPRAWOZDANIA FINANSOWEGO


Adform Group S.A.

ul. Partyzantów 19A
39-300 Mielec

NIP: 8171973707 : REGON: 831380858

**Skonsolidowane sprawozdanie finansowe za okres
obrotowy od 1 stycznia do 31 grudnia 2016 roku**

Informacja dodatkowa stanowi integralną część sprawozdania finansowego



Skonsolidowane sprawozdanie finansowe 2016 – Adform Group S.A.

WPROWADZENIE DO SPRAWOZDANIA FINANSOWEGO

Skonsolidowane sprawozdanie finansowe za okres obrotowy od 1 stycznia do 31 grudnia 2016 roku

Dla akcjonariuszy grupy kapitałowej ADFORM GROUP S.A.

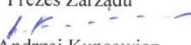
Zgodnie z przepisami ustawy o rachunkowości z dnia 29 stycznia 1994 roku z późniejszymi zmianami Zarząd jest zobowiązany zapewnić sporządzenie rocznego sprawozdania finansowego dającego prawidłowy rzetelny obraz sytuacji majątkowej i finansowej Spółki na koniec roku obrotowego oraz wyniku finansowego i rentowności za ten rok.


Skonsolidowane sprawozdanie finansowe zostało sporządzone metodą konsolidacji pełnej.

Bilans, rachunek zysków i strat, sprawozdanie z przepływu środków pieniężnych zmiany w kapitale własnym oraz informacja dodatkowa zostały sporządzone zgodnie z ustawą o rachunkowości i przedstawione w niniejszym dokumencie w następującej kolejności:

	Strona
Wprowadzenie do sprawozdania finansowego	[3-7]
Bilans na dzień 31 grudnia 2016 roku wykazujący po stronie aktywów i pasywów kwotę 17 541 588,76 złotych	[8-11]
Rachunek zysków i strat wariant porównawczy za okres obrotowy od 1 stycznia do 31 grudnia 2016 roku wykazujący zysk netto w kwocie 163 337,96 złotych	[12-13]
Zestawienie zmian w kapitale własnym za okres obrotowy od 1 stycznia do 31 grudnia 2016 roku wskazujące spadek kapitałów własnych o kwotę 7 557 593,77 złotych	[14-15]
Rachunek przepływów pieniężnych wykazujący zmniejszenie stanu środków pieniężnych o sumę 500 916,12 złotych.	[16-17]
Dodatkowe informacje i objaśnienia	[18-29]


Sprawozdanie z działalności Zarządu stanowi załącznik do niniejszego sprawozdania finansowego.

Prezes Zarządu

 Andrzej Kuncewicz

Wice Prezes Zarządu

 Tomasz Teresak

Członek Zarządu

 Krzysztof Rodzeń

Osoba odpowiedzialna za sporządzenie sprawozdania
 Marzena Mendrygał


Mielec, dnia 13-03-2017 r.

Informacja dodatkowa stanowi integralną część sprawozdania finansowego

2

Skonsolidowane sprawozdanie finansowe 2016 – Adform Group S.A.

WPROWADZENIE DO SPRAWOZDANIA FINANSOWEGO

1. Informacje o Grupie Kapitałowej

- a. **Adform Group S.A.** jednostka dominująca powstała w wyniku podjętej uchwały o przekształceniu ze Spółki z ograniczoną odpowiedzialnością, w formie aktu notarialnego, Repertorium nr 6023 w Kancelarii Notarialnej Notariusz mgr Bernadetta Michalczyk-Luczak w dniu 07.11.2011r. Zgodnie z umową Spółka została zawarta na czas nieokreślony.
- b. Siedziba Spółki mieści się w Mielcu przy ul. Partyzantów 19A
- c. W dniu 02-01-2012r. postanowieniem Sądu Gospodarczego w Rzeszowie. Wydział Gospodarczy Krajowego Rejestru Sądowego Spółka została wpisana do Krajowego Rejestru Sądowego – Rejestru Przedsiębiorców pod numerem KRS 0000407113.
- d. Podstawowy przedmiot działalności to innowacyjne rozwiązania w dziedzinie projektowania i produkcji standardowych i indywidualnych materiałów POS (elementy wspierające sprzedaż) PKD -1812Z(2007)
- e. Jednostka zależna **SOFTCOM Sp. z o.o.** została utworzona na podstawie aktu notarialnego sporządzonego przez Notariusza Piotra Sumarę z Kancelarii Notarialnej w Dąbrowie Tarnowskiej w dniu 19 lipca 2012r., wcześniej firma funkcjonowała w ramach działalności gospodarczej od 2003r.
- f. Siedziba spółki mieści się w Tarnowie, ul. Boya Żeleńskiego 4,
- g. W dniu 09.08.2012r. postanowieniem Sądu Rejonowego dla Krakowa-Śródmieścia w Krakowie XII Wydział Gospodarczy Krajowego Rejestru Sądowego spółka została wpisana do Rejestru Przedsiębiorców pod numerem KRS:0000429357.
- h. Podstawowy przedmiot działalności to produkcja urządzeń i oprogramowania Systemu Monitoringu Pojazdów GPW,PKD- 6203Z(2007).
- i. W dniu 28 września 2012r na podstawie umowy sprzedaży Spółka Adform Group S.A. zakupiła udziały w **SOFTCOM Sp. z o.o.** Struktura własności przedstawia się następująco:

	Liczba udziałów /liczba głosów	% głosów
Adform Group SA	3 561 /3 561	51%
Dominik Giża	3 421 /3 421	49%
	6 982/6 982	100%

2. Zasady przyjęte przy sporządzeniu sprawozdania finansowego

- a. Niniejsze skonsolidowane sprawozdanie finansowe sporządzone zostało metodą konsolidacji pełnej i obejmuje okres od 1.01.2016 do 31.12.2016 dla Spółki ADFORM Group S.A. oraz obejmuje okres od 1.01.2016r. do 31.12.2016r. dla spółki Softcom Sp. z o.o. Sprawozdanie zostało sporządzone przy założeniu kontynuowania działalności gospodarczej w jednostkach Adform Group S.A. oraz Softcom Sp. z o. o. w dającej się przewidzieć przyszłości oraz że Spółki nie zamierzają, ani nie muszą zaniechać działalności lub istotnie zmniejszyć jej zakresu.
- b. Sprawozdanie finansowe spółki Adform Group S.A. podlega obowiązkowi badania na podstawie art.64 ust.1 ustawy o rachunkowości

Informacja dodatkowa stanowi integralną część sprawozdania finansowego



Skonsolidowane sprawozdanie finansowe 2016 – Adform Group S.A.

WPROWADZENIE DO SPRAWOZDANIA FINANSOWEGO

- c. Zgodnie z wiedzą Zarządu Spółki nie istnieją okoliczności wskazujące na zagrożenie kontynuowania działalności przez Spółkę.
- d. Rachunek przepływów pieniężnych jest sporządzony metodą pośrednią.
- e. W skonsolidowanym sprawozdaniu finansowym dokonuje się:
- korekt kapitałowych
 - wyłączeń transakcyjnych
 - korekt uaktualniających

3. Zastosowane zasady i metody rachunkowości w skonsolidowanym sprawozdaniu finansowym, obowiązujące w grupie kapitałowej.

Zasady rachunkowości przyjęte przy sporządzaniu sprawozdania finansowego są zgodne z Ustawą o Rachunkowości z 29 września 1994 roku z późniejszymi zmianami, zwaną dalej Ustaw, która określa między innymi zasady rachunkowości dla jednostek mających siedzibę lub miejsce sprawowania zarządu na terytorium Rzeczypospolitej Polskiej.

Poszczególne składniki aktywów i pasywów wycenia się stosując rzeczywiście poniesione na ich nabycie koszty, z zachowaniem zasady ostrożności.

a. wartości niematerialne i prawne, środki trwałe

Wartości niematerialne i prawne, środki trwałe oraz środki trwałe w budowie wycenia się według cen nabycia lub kosztów wytworzenia, pomniejszonych o dotychczasowe umorzenie. Odpisy amortyzacyjne są dokonywane przy zastosowaniu metody liniowej.

Wartości niematerialne i prawne oraz środki trwałe o wartości początkowej nie przekraczającej 3.500 zł obciążają koszty działalności jednorazowo w miesiącu oddania ich do użytkowania.

Na składniki aktywów co do których istnieje podejrzenie, że w dającej się przewidzieć przyszłości nie przynosić będą korzyści ekonomicznych dokonuje się odpisu z tytułu trwałej utraty wartości.

Spółka stosuje dla podstawowych grup majątku następujące roczne stawki amortyzacyjne:

Dla wartości niematerialnych i prawnych :

- Koszty zakończonych prac rozwojowych
- autorskie prawa majątkowe lub zrównane z nimi
- wartość firmy
- inne wartości niematerialne i prawne

Dla środków trwałych:

- Budynki i budowle
- Urządzenia techniczne i maszyny
- Środki transportu
- Pozostałe środki trwałe

ustalenie i wyliczenie wysokości odpisów amortyzacyjnych następuje w oparciu o Wykaz rocznych stawek amortyzacyjnych załącznika nr 1 do ustawy z dnia 15 lutego 1992 r. o podatku dochodowym od osób prawnych oraz stosownie do art. 16 i ust. 2 w/w ustawy.

b. Inwestycje o charakterze trwałym

Informacja dodatkowa stanowi integralną część sprawozdania finansowego

 4

Skonsolidowane sprawozdanie finansowe 2016 – Adform Group S.A.

WPROWADZENIE DO SPRAWOZDANIA FINANSOWEGO

Nabyte lub powstałe aktywa finansowe oraz inne inwestycje ujmuje się w księgach rachunkowych na dzień ich nabycia lub powstania według ceny nabycia. Na dzień bilansowy udziały w innych jednostkach oraz inne inwestycje zaliczane do aktywów trwałych są wycenione według ceny nabycia pomniejszonej o odpisy z tytułu trwałej utraty wartości. Inwestycje krótkoterminowe wycenia się według ceny nabycia.

Odpisy z tytułu trwałej utraty wartości obciążają koszty finansowe. W przypadku ustania przyczyny, dla której dokonano odpisu, równowartość całości lub części uprzednio dokonanych odpisów z tytułu trwałej utraty wartości zwiększa wartość danego składnika aktywów i podlega zaliczeniu do przychodów finansowych.

c. Inwestycje krótkoterminowe

Nabyte udziały, akcje oraz inne aktywa krótkoterminowe ujmuje się w księgach rachunkowych na dzień ich nabycia lub powstania według ceny nabycia. Na dzień bilansowy aktywa zaliczone do inwestycji krótkoterminowych są wycenione według ceny nabycia lub ceny rynkowej, zależnie od tego, która z nich jest niższa.

Różnica między wyższą ceną nabycia a niższą ceną rynkową obciążają koszty finansowe. Skutki wzrostu cen odnosi się na przychody finansowe jedynie w przypadku, gdy uprzednio obniżki cen odpisywano w koszty do wysokości poprzednio odpisanych w koszty różnic.

d. Zapasy

Nabyte lub wytworzone w ciągu roku obrotowego rzeczowe składniki zapasów ujmowane są według ceny nabycia, lub kosztów wytworzenia. Wartość rozchodu zapasów jest ustalana przy zastosowaniu metody FIFO pierwsze weszło-pierwsze wyszło. Zapasy na dzień bilansowy wycenione są w cenie nabycia, zakupu lub wytworzenia nie wyższych od ceny sprzedaży netto danego składnika. Zapasy, które utraciły swoją wartość na skutek utraty wartości handlowej i użytkowej obejmuje odpisem aktualizującym. Odpisy aktualizujące wartość składników zapasów zalicza odpowiednio do pozostałych kosztów operacyjnych lub kosztów wytworzenia sprzedanych produktów.

e. Należności i zobowiązania

Należności i zobowiązania (w tym z tytułu kredytów i pożyczek) w walucie polskiej wykazywane są według wartości podlegającej zapłacie. Należności i zobowiązania w walutach obcych w momencie powstania ujmowane są według kursu średniego NBP dla danej waluty z dnia poprzedzającego powstanie należności lub zobowiązania.

Dodatnie lub ujemne różnice kursowe powstające w dniu płatności wynikają z różnicy pomiędzy kursem średnim NBP waluty dnia poprzedzającego dzień zapłaty a kursem średnim NBP waluty z dnia poprzedzającego dzień powstania należności lub zobowiązania, i odnoszone są odpowiednio na przychody lub koszty operacji finansowych.

Nie rozliczone na dzień bilansowy należności i zobowiązania w walucie obcej wycenia się odpowiednio według kursu średniego ustalonego przez Prezesa NBP na ten dzień.

f. Środki pieniężne

Krajowe środki pieniężne w kasie i na rachunkach bankowych wycenia się według wartości nominalnej. Wpływ jak i wypływ walut na dewizowy rachunek bankowy wycenia się wg kursu średniego NBP waluty z dnia poprzedzającego dzień wpłaty/wypłaty, natomiast przewalutowanie środków wyceniane jest wg kursu banku, który prowadzi rachunek dewizowy.

Dodatnie lub ujemne różnice kursowe od obrotu walut na rachunkach bankowych obliczane są metodą FIFO-pierwsze weszło pierwsze wyszło, i odnoszone są odpowiednio na przychody lub koszty operacji finansowych. Na dzień bilansowy środki pieniężne w walutach wyceniane są wg kursu średniego NBP waluty na ostatni ogłoszony dzień roku obrotowego

Informacja dodatkowa stanowi integralną część sprawozdania finansowego



Skonsolidowane sprawozdanie finansowe 2016 – Adform Group S.A.

WPROWADZENIE DO SPRAWOZDANIA FINANSOWEGO

Kapitały

Kapitał zakładowy wykazuje się w wysokości określonej w umowie lub statucie i wpisanej w rejestrze sądowym. Zadeklarowane lecz nie wniesione wkłady kapitałowe ujmuje się jako należne wpłaty na poczet kapitału.

Koszty emisji akcji poniesione przy powstaniu spółki akcyjnej lub podwyższenia kapitału zakładowego zmniejszają kapitał zapasowy spółki do wysokości nadwyżki wartości emisji nad wartością nominalną akcji.

Kapitał zapasowy tworzony jest z odpisów z czystego zysku rocznego Spółki. Ponadto do kapitału zapasowego zaliczono również nadwyżkę powstałą w wyniku sprzedaży akcji powyżej ich wartości nominalnej, po potrąceniu kosztów emisji.

g. Rezerwy na zobowiązania

Rezerwy tworzy się na zobowiązania w przypadku gdy kwota lub termin zapłaty są niepewne, ich powstanie jest pewne lub o dużym stopniu prawdopodobieństwa oraz wynikają one z przeszłych zdarzeń i ich wiarygodny szacunek jest możliwy.

h. Rozliczenia międzyokresowe kosztów

W przypadku ponoszenia wydatków dotyczących przyszłych okresów sprawozdawczych Spółka dokonuje czynnych rozliczeń międzyokresowych. Do kosztów rozliczanych w czasie zalicza się przede wszystkim: opłacone z góry prenumeraty, składki na ubezpieczenia majątkowe, czynsze.

i. Rozliczenia międzyokresowe przychodów

W przypadku Spółki rozliczenia międzyokresowe przychodów obejmują w szczególności: równowartość otrzymanych zaliczek z tytułu świadczeń, których wykonanie nastąpi w następnych okresach sprawozdawczych, otrzymane dotacje na środki trwałe, które rozliczane są w procentowej wysokości otrzymanej dotacji w stosunku do wartości środków trwałych.

j. Rezerwa i aktywa z tytułu odroczonego podatku dochodowego

W związku z przejściowymi różnicami między wykazywaną w księgach rachunkowych wartością aktywów i pasywów a ich wartością podatkową oraz stratą podatkową możliwą do odliczenia w przyszłości, jednostka tworzy rezerwę i ustala aktywa z tytułu odroczonego podatku dochodowego.

Aktywa z tytułu odroczonego podatku dochodowego ustala się w wysokości kwoty przewidzianej w przyszłości do odliczenia od podatku dochodowego, w związku z ujemnymi różnicami przejściowymi, które spowodują w przyszłości zmniejszenie podstawy odliczenia podatku dochodowego oraz straty podatkowej możliwej do odliczenia.

Rezerwę z tytułu odroczonego podatku dochodowego tworzy się w wysokości kwoty podatku dochodowego, wymagającej w przyszłości zapłaty, w związku z występowaniem dodatnich różnic przejściowych, to jest różnic, które spowodują zwiększenie podstawy odliczenia podatku dochodowego w przyszłości.

Wysokość rezerwy i aktywów z tytułu odroczonego podatku dochodowego ustala się przy uwzględnieniu stawek podatku dochodowego obowiązujących w roku powstania obowiązku podatkowego. Zgodnie z ustawą o podatku dochodowym od osób prawnych w przyszłym roku obowiązywać będą niezmiennione stawki podatkowe.

k. Wynik finansowy

Na wynik finansowy składa się: wynik na sprzedaży, wynik na pozostałej działalności operacyjnej, wynik na działalności finansowej, obowiązkowe obciążenie wyniku oraz wynik na operacjach nadzwyczajnych. Spółka stosuje metodę porównawczą pomiaru wyniku finansowego.

Informacja dodatkowa stanowi integralną część sprawozdania finansowego



Skonsolidowane sprawozdanie finansowe 2016 – Adform Group S.A.

WPROWADZENIE DO SPRAWOZDANIA FINANSOWEGO

Przychodem ze sprzedaży produktów, tj. wyrobów gotowych i usług jest kwota należna z tego tytułu od odbiorcy, pomniejszona o należny podatek od towarów i usług. Momentem sprzedaży jest przekazanie towarów odbiorcy lub odebranie przez niego usługi.

Koszty sprzedanych wyrobów i usług są to koszty wytworzenia tych produktów i usług, które są współmierne do przychodów ze sprzedaży.

Przychodem ze sprzedaży towarów i materiałów jest kwota należna z tego tytułu od odbiorcy, pomniejszona o należny podatek od towarów i usług. Momentem sprzedaży jest przekazanie towarów odbiorcy lub odebranie przez niego usługi.

Wartość sprzedanych towarów i materiałów jest to wartość sprzedanych towarów i materiałów w cenie zakupu współmierna do przychodów ze sprzedaży z tego tytułu.

Pozostałe przychody i koszty operacyjne są to koszty i przychody nie związane bezpośrednio z normalną działalnością, wpływające na wynik finansowy.

Przychody finansowe są to należne przychody z operacji finansowych, natomiast **koszty finansowe** są to poniesione koszty operacji finansowych. Odsetki, prowizje oraz różnice kursowe dotyczące inwestycji rozpoczętych zwiększają wartość nabycia tych składników majątku. Ujemne różnice kursowe oraz odsetki od zobowiązań i kredytów inwestycyjnych po oddaniu inwestycji do użytkowania obciążają koszty operacji finansowych.

Wynik na operacjach nadzwyczajnych stanowi różnicę między zrealizowanymi zyskami nadzwyczajnymi a poniesionymi stratami nadzwyczajnymi.

Informacja dodatkowa stanowi integralną część sprawozdania finansowego



Skonsolidowane sprawozdanie finansowe 2016 – Adform Group S.A.

SKONSOLIDOWANY BILANS na 31 grudnia 2016

	Informacja Dodatkowa	31 grudnia 2016 zł	31 grudnia 2015 zł
Aktywa			
A. Aktywa trwałe		5 160 328,51	8 237 437,25
I. Wartości niematerialne i prawne		344 520,32	231 935,59
Koszty zakończonych prac rozwojowych		0,00	0,00
Wartość firmy		65 381,93	98 072,91
Inne wartości niematerialne i prawne		279 138,39	133 862,68
Zaliczki na wartości niematerialne i prawne		0,00	0,00
Razem wartości niematerialne i prawne		344 520,32	231 935,59
II Wartość firmy jednostek podporządkowanych		21 393,60	42 785,40
III. Rzeczowe aktywa trwałe		4 515 255,59	7 643 878,92
Środki trwałe		3 790 286,44	6 125 566,01
grunty (w tym prawo użytkowania wieczystego gruntu)		0,00	658 991,00
budynki, lokale i obiekty inżynierii lądowej i wodnej		138 806,20	0,00
urządzenia techniczne i maszyny		3 043 745,26	3 732 052,81
środki transportu		526 780,85	672 056,22
inne środki trwałe		80 954,13	1 062 465,98
Środki trwałe w budowie		724 969,15	1 518 312,91
Zaliczki na środki trwałe w budowie		0,00	0,00
Razem rzeczowe aktywa trwałe		4 515 255,59	7 643 878,92
IV. Należności długoterminowe		0,00	0,00
Od jednostek powiązanych		0,00	0,00
Od pozostałych jednostek, w których jednostka posiada zaangażowanie w kapitale		0,00	0,00
Od pozostałych jednostek		0,00	0,00
Razem należności długoterminowe		0,00	0,00
V. Inwestycje długoterminowe		0,00	0,00
Nieruchomości		0,00	0,00
Wartości niematerialne i prawne		0,00	0,00
Długoterminowe aktywa finansowe w jednostkach powiązanych		0,00	0,00
udziały lub akcje		0,00	0,00
inne papiery wartościowe		0,00	0,00
udzielone pożyczki		0,00	0,00
inne długoterminowe aktywa finansowe		0,00	0,00
Długoterminowe aktywa finansowe w pozostałych jednostkach, w których jednostka posiada zaangażowanie w kapitale		0,00	0,00
udziały lub akcje		0,00	0,00
inne papiery wartościowe		0,00	0,00
udzielone pożyczki		0,00	0,00
inne długoterminowe aktywa finansowe		0,00	0,00
Długoterminowe aktywa finansowe w pozostałych jednostkach		0,00	0,00
udziały lub akcje		0,00	0,00
inne papiery wartościowe		0,00	0,00
udzielone pożyczki		0,00	0,00
inne długoterminowe aktywa finansowe		0,00	0,00
Inne inwestycje długoterminowe		0,00	0,00
Razem inwestycje długoterminowe		0,00	0,00
VI. Długoterminowe rozliczenia międzyokresowe		279 159,00	318 837,34
Aktywa z tytułu odroczonego podatku dochodowego		279 159,00	311 361,00
Inne rozliczenia międzyokresowe		0,00	7 476,34
Razem długoterminowe rozliczenia międzyokresowe		279 159,00	318 837,34

Informacja dodatkowa stanowi integralną część sprawozdania finansowego



Skonsolidowane sprawozdanie finansowe 2016 – Adform Group S.A.

Razem aktywa trwałe	5 160 328,51	8 237 437,25
B. Aktywa obrotowe	12 381 260,25	15 448 176,50
I. Zapasy	4 130 271,64	3 029 908,84
Materiały	3 953 611,66	2 909 894,88
Półprodukty i produkty w toku	15 936,59	8 899,98
Produkty gotowe	116 149,23	85 200,98
Towary	24 574,16	25 613,00
Zaliczki na dostawy i usługi	20 000,00	300,00
Razem zapasy	4 130 271,64	3 029 908,84
II. Należności krótkoterminowe	7 341 157,00	11 009 515,44
Należności od jednostek powiązanych	0,00	0,00
z tytułu dostaw i usług, o okresie spłaty do 12 miesięcy	0,00	0,00
z tytułu dostaw i usług, o okresie spłaty powyżej 12 miesięcy	0,00	0,00
inne		
Należności od pozostałych jednostek, w których jednostka posiada zaangażowania w kapitale	0,00	0,00
z tytułu dostaw i usług, o okresie spłaty do 12 miesięcy	0,00	0,00
z tytułu dostaw i usług, o okresie spłaty powyżej 12 miesięcy	0,00	0,00
inne		
Należności od pozostałych jednostek	7 341 157,00	11 009 515,44
z tytułu dostaw i usług, o okresie spłaty do 12 miesięcy	5 961 494,74	9 495 365,81
z tytułu dostaw i usług, o okresie spłaty powyżej 12 miesięcy	0,00	0,00
z tytułu podatków, dotacji, ceł, ubezpieczeń społecznych i zdrowotnych oraz innych tytułów publicznoprawnych	154 531,94	272 201,55
inne	1 225 130,32	1 241 948,08
dochodzone na drodze sądowej	0,00	0,00
Razem należności krótkoterminowe	7 341 157,00	11 009 515,44
III. Inwestycje krótkoterminowe	824 071,29	1 317 776,77
Krótkoterminowe aktywa finansowe w jednostkach powiązanych	0,00	0,00
udziały lub akcje	0,00	0,00
inne papiery wartościowe	0,00	0,00
udzielone pożyczki	0,00	0,00
inne krótkoterminowe aktywa finansowe	0,00	0,00
Krótkoterminowe aktywa finansowe w pozostałych jednostkach	141 757,25	134 539,17
udziały lub akcje	0,00	0,00
inne papiery wartościowe	0,00	0,00
udzielone pożyczki	141 757,25	134 539,17
inne krótkoterminowe aktywa finansowe	0,00	0,00
Środki pieniężne i inne aktywa pieniężne	682 314,04	1 183 237,60
środki pieniężne w kasie i na rachunkach	682 314,04	1 183 237,60
inne środki pieniężne	0,00	0,00
inne aktywa pieniężne	0,00	0,00
Inne inwestycje krótkoterminowe	0,00	0,00
Razem inwestycje krótkoterminowe	824 071,29	1 317 776,77
IV. Krótkoterminowe rozliczenia międzyokresowe	85 760,32	90 975,45
Razem aktywa obrotowe	12 381 260,25	15 448 176,50
Aktywa razem	17 541 588,76	23 685 613,75

Informacja dodatkowa stanowi integralną część sprawozdania finansowego



Skonsolidowane sprawozdanie finansowe 2016 – Adform Group S.A.

SKONSOLIDOWANY BILANS na 31 grudnia 2016 (c.d.)

	Informacja Dodatkowa	31 grudnia 2016 zł	31 grudnia 2015
Pasywa			
A. Kapitał (fundusz) własny			
Kapitał (fundusz) podstawowy		7 557 593,77	3 848 383,98
Należne wpłaty na kapitał podstawowy (wielkość ujemna)		550 119,20	550 119,20
Udziały (akcje) własne (wielkość ujemna)		0,00	0,00
Kapitał zapasowy		0,00	0,00
Kapitał (fundusz) z aktualizacji wyceny, w tym		6 908 310,21	6 815 048,55
- z tytułu aktualizacji wartości godziwej		0,00	0,00
Zysk (strata) z lat ubiegłych		0,00	0,00
Zysk (strata) netto		-64 173,60	-3 311 866,55
Odpisy z zysku netto w ciągu roku obrotowego (włk ujemna)		163 337,96	-204 917,22
		0,00	0,00
Razem kapitał własny		7 557 593,77	3 848 383,98
B Kapitały mniejszości			
		271 925,41	247 114,00
C. Zobowiązania i rezerwy na zobowiązania			
I. Rezerwy na zobowiązania		3 707,00	74 210,12
Rezerwa z tytułu odroczonego podatku dochodowego		3 707,00	0,00
Rezerwa na świadczenia emerytalne i podobne		0,00	0,00
długoterminowa		0,00	0,00
krótkoterminowa		0,00	0,00
Pozostałe rezerwy		0,00	74 210,12
długoterminowa		0,00	0,00
krótkoterminowe		0,00	74 210,12
Razem rezerwy na zobowiązania		3 707,00	74 210,12
II. Zobowiązania długoterminowe			
		878 632,23	2 795 476,14
Wobec jednostek powiązanych		0,00	0,00
Wobec pozostałych jednostek, w których jednostka posiada zaangażowanie w kapitale		0,00	0,00
Wobec pozostałych jednostek		878 632,23	2 795 476,14
kredyty i pożyczki		406 371,30	1 298 945,70
z tytułu emisji dłużnych papierów wartościowych		0,00	0,00
inne zobowiązania finansowe		472 260,93	1 496 530,44
zobowiązania wekslowe		0,00	0,00
inne		0,00	0,00
Razem zobowiązania długoterminowe		878 632,23	2 795 476,14
III. Zobowiązania krótkoterminowe			
		7 655 929,95	15 215 647,66
Wobec jednostek powiązanych		0,00	0,00
z tytułu dostaw i usług, o okresie wymagalności do 12 msc		0,00	0,00
z tytułu dostaw i usług, o okresie wymagalności pow. 12 msc		0,00	0,00
inne		0,00	0,00
Wobec pozostałych jednostek, w których jednostka posiada zaangażowanie w kapitale		0,00	0,00
z tytułu dostaw i usług, o okresie wymagalności do 12 msc		0,00	0,00
z tytułu dostaw i usług, o okresie wymagalności pow. 12 msc		0,00	0,00
inne		0,00	0,00
Wobec pozostałych jednostek		7 655 929,95	15 215 647,66
kredyty i pożyczki		2 443 512,08	4 916 882,39
z tytułu emisji dłużnych papierów wartościowych		0,00	0,00
inne zobowiązania finansowe		362 673,27	475 489,14
z tytułu dostaw i usług, o okresie wymagalności do 12 msc		3 643 954,04	7 410 068,92

Informacja dodatkowa stanowi integralną część sprawozdania finansowego

Skonsolidowane sprawozdanie finansowe 2016 – Adform Group S.A.

z tytułu dostaw i usług, o okresie wymagalności pow. 12 msc	0,00	0,00
zaliczki otrzymane na dostawy i usługi	0,00	0,00
zobowiązania wekslowe	0,00	0,00
z tytułu podatków, ceł, ubezpieczeń społecznych i zdrowotnych oraz innych tytułów publicznoprawnych	696 187,18	1 811 894,88
z tytułu wynagrodzeń	329 673,86	425 783,03
inne	179 929,52	175 529,30
Fundusze specjalne	0,00	0,00
Razem zobowiązania krótkoterminowe	7 655 929,95	15 215 647,66
IV. Rozliczenia międzyokresowe	1 173 800,40	1 504 781,85
Ujemna wartość firmy	0,0	0,00
Inne rozliczenia międzyokresowe długoterminowe	987 760,52	1 423 045,92
Inne rozliczenia międzyokresowe krótkoterminowe	186 039,88	81 735,93
Razem rozliczenia międzyokresowe	1 173 800,40	1 504 781,85
Razem zobowiązania i rezerwy na zobowiązania	9 712 069,58	19 590 115,77
Pasywa razem	17 541 588,76	23 685 613,75

Informacja dodatkowa stanowi integralną część sprawozdania finansowego



Skonsolidowane sprawozdanie finansowe 2016 – Adform Group S.A.

**SKONSOLIDOWANY RACHUNEK ZYSKÓW I STRAT (Wariant porównawczy)
za okres obrotowy od 1 stycznia do 31 grudnia 2016**

Informacja Dodatkowa	12 miesięcy do	12 miesięcy do
	31 grudnia 2016	31 grudnia 2015
	zł	Zł
A. Przychody netto ze sprzedaży i zrównane z nimi, w tym:	21 716 049,37	32 085 432,38
– od jednostek powiązanych	0,00	0,00
Przychody netto ze sprzedaży produktów	21 553 954,37	32 168 862,65
Zmiana stanu produktów (zwiększenie – wartość dodatnia, zmniejszenie – wartość ujemna)	93 927,68	-187 805,16
Koszt wytworzenia produktów na własne potrzeby jednostki	0,00	0,00
Przychody netto ze sprzedaży towarów i materiałów	68 167,32	104 374,89
Razem przychody ze sprzedaży	21 716 049,37	32 085 432,38
B. Koszty działalności operacyjnej	21 931 730,96	30 271 202,57
Amortyzacja	1 086 382,99	900 580,91
Zużycie materiałów i energii	10 437 200,79	17 057 094,65
Usługi obce	3 146 548,84	5 400 588,37
Podatki i opłaty, w tym:	87 225,18	118 156,79
– podatek akcyzowy	0,00	0,00
Wynagrodzenia	5 763 827,72	5 348 053,77
Ubezpieczenia społeczne i inne świadczenia, w tym:	1 127 576,03	1 027 387,25
- emerytalne	0,00	0,00
Pozostałe koszty rodzajowe	243 109,06	348 072,90
Wartość sprzedanych towarów i materiałów	39 860,32	71 267,93
Razem koszty działalności operacyjnej	21 931 730,96	30 271 202,57
C. Zysk (strata) ze sprzedaży (A–B)	-215 681,59	1 814 229,81
D. Pozostałe przychody operacyjne	1 084 870,50	594 952,14
Zysk z tytułu rozchodu niefinansowych aktywów trwałych	280 958,70	148 395,11
Dotacje	411 196,67	366 638,48
Aktualizacja wartości aktywów niefinansowych	0,00	0,00
Inne przychody operacyjne	392 715,13	79 918,55
Razem pozostałe przychody operacyjne	1 084 870,50	594 952,14
E. Pozostałe koszty operacyjne	378 851,21	1 523 044,72
Strata z tytułu rozchodu niefinansowych aktywów trwałych	0,00	247 900,00
Aktualizacja wartości aktywów niefinansowych	69 779,13	1 126 755,14
Inne koszty operacyjne	309 072,08	148 389,58
Razem pozostałe koszty operacyjne	378 851,21	1 523 044,72
F. Zysk (strata) z działalności operacyjnej (C+D–E)	490 337,70	886 137,23
G. Przychody finansowe	77 891,59	8 866,68
Dywidendy i udziały w zyskach, w tym:	0,00	0,00
– od jednostek powiązanych, w tym:	0,00	0,00
w których jednostka posiada zaangażowanie w kapitale	0,00	0,00
– od jednostek pozostałych, w tym:	0,00	0,00
W których jednostka posiada zaangażowanie w kapitale	0,00	0,00
Odsutki, w tym:	7 762,44	7 691,51
– od jednostek powiązanych	0,00	0,00
Zysk z tytułu rozchodu aktywów finansowych,	0,00	0,00
Aktualizacja wartości aktywów finansowych	0,00	0,00
Inne	70 129,15	1 175,17
Razem przychody finansowe	77 891,59	8 866,68

Informacja dodatkowa stanowi integralną część sprawozdania finansowego

 12

Skonsolidowane sprawozdanie finansowe 2016 – Adform Group S.A.

H. Koszty finansowe		
Odsetki, w tym:	294 687,12	939 002,67
- dla jednostek powiązanych	248 561,23	336 109,56
	0,00	0,00
Strata z tytułu rozchodu aktywów finansowych, w tym:		
- w jednostkach powiązanych	0,00	501 479,00
Aktualizacja wartości aktywów finansowych	0,00	0,00
Inne	0,00	0,00
	46 125,89	101 414,11
Razem koszty finansowe	294 687,12	939 002,67
I Zysk/strata na sprzedaży całości lub części udziałów jednostek podporządkowanych		
J. Zysk (strata) z działalności gospodarczej (F+G-H)	273 542,17	-43 998,76
K. Wynik zdarzeń nadzwyczajnych (J.I.-J.II.)	0,00	0,00
Zyski nadzwyczajne	0,00	0,00
Straty nadzwyczajne	0,00	0,00
L. Odpis wartości firmy	-21 391,80	-21 391,80
Odpis wartości firmy – jednostki zależne	21 391,80	21 391,80
Odpis wartości firmy – jednostki współzależne	0,00	0,00
M. Odpis ujemnej wartości firmy	0,00	0,00
Odpis ujemnej wartości firmy – jednostki zależne	0,00	0,00
Odpis ujemnej wartości firmy – jednostki współzależne	0,00	0,00
N. Zysk/Strata z udziałów w jednostkach podporz.	0,00	0,00
O. Zysk (strata) brutto (I±J)	252 150,37	-65 390,56
P. Podatek dochodowy	64 001,00	269 500,00
R. Pozostałe obowiązkowe zmniejszenia zysku (zwiększenia straty)	0,00	0,00
S. Zyski/Straty mniejszości	24 811,41	-129 973,34
T. Zysk (strata) netto (K-L-M)	163 337,96	-204 917,22

Informacja dodatkowa stanowi integralną część sprawozdania finansowego




Skonsolidowane sprawozdanie finansowe 2016 – Adform Group S.A.

SKONSOLIDOWANE ZESTAWIENIE ZMIAN W KAPITALE WŁASNYM
za okres obrotowy od 1 stycznia do 31 grudnia 2016

	12 miesięcy do 31 grudnia 2016	12 miesięcy do 31 grudnia 2015
	zł	zł
I. Kapitał (fundusz) własny na początek okresu (BO)	3 848 383,98	3 695 506,57
- korekty błędów podstawowych	0,00	0,00
I.a. Kapitał (fundusz) własny na początek okresu (BO), po korektach	3 848 383,98	3 695 506,57
Kapitał (fundusz) podstawowy na początek okresu	550 119,20	550 119,20
Zmiany kapitału (funduszu) podstawowego	0,00	0,00
zwiększenie (z tytułu)	0,00	0,00
- wydania udziałów (emisji akcji)	0,00	0,00
- zakup udziałów	0,00	0,00
zmniejszenie (z tytułu)	0,00	0,00
- umorzenia udziałów (akcji)	0,00	0,00
Kapitał (fundusz) podstawowy na koniec okresu	550 119,20	550 119,20
Należne wpłaty na kapitał podstawowy na początek okresu	0,00	0,00
Zmiana należnych wpłat na kapitał podstawowy	0,00	0,00
zwiększenie (z tytułu)	0,00	0,00
zmniejszenie (z tytułu)	0,00	0,00
Należne wpłaty na kapitał podstawowy na koniec okresu	0,00	0,00
Udziały (akcje) własne na początek okresu	0,00	0,00
zwiększenie	0,00	0,00
zmniejszenie	0,00	0,00
Udziały (akcje) własne na koniec okresu	0,00	0,00
Kapitał (fundusz) zapasowy na początek okresu	6 712 638,85	6 457 253,92
Zmiany kapitału (funduszu) zapasowego	195 671,36	357 794,63
zwiększenie (z tytułu)	195 671,36	357 794,63
- emisji akcji powyżej wartości nominalnej	0,00	0,00
- z podziału zysku (ustawowo)	195 671,36	357 794,63
- doprowadzenie wyniku spółek do porównywalności	0,00	0,00
- ...przeniesienie z kap. rezerwowego	0,00	0,00
zmniejszenie (z tytułu)	0,00	0,00
- pokrycia straty	0,00	0,00
Stan kapitału (funduszu) zapasowego na koniec okresu	6 908 310,21	6 815 048,55
Kapitał (fundusz) z aktualizacji wyceny na początek okresu	0,00	0,00
Zmiany kapitału (funduszu) z aktualizacji wyceny	0,00	0,00
zwiększenie (z tytułu)	0,00	0,00
zmniejszenie (z tytułu)	0,00	0,00
- zbycia środków trwałych	0,00	0,00
Kapitał (fundusz) z aktualizacji wyceny na koniec okresu	0,00	0,00
Pozostałe kapitały (fundusze) rezerwowe na początek okresu	0,00	0,00
Zmiany pozostałych kapitałów (funduszy) rezerwowych	0,00	0,00
zwiększenie (z tytułu)	0,00	0,00
zmniejszenie (z tytułu)	0,00	0,00
-wydzielenie	0,00	0,00
-przeniesienie z kap. Rezerwowego na zapasowy	0,00	0,00
Pozostałe kapitały (fundusze) rezerwowe na koniec okresu	0,00	0,00
Zysk (strata) z lat ubiegłych na początek okresu	102 409,70	-3 311 866,55
Zysk z lat ubiegłych na początek okresu	102 409,70	0,00
- korekty błędów podstawowych	0,00	0,00
Zysk z lat ubiegłych na początek okresu, po korektach	102 409,70	0,00
(z tytułu)	0,00	0,00
- podziału zysku z lat ubiegłych	0,00	0,00


Informacja dodatkowa stanowi integralną część sprawozdania finansowego



Skonsolidowane sprawozdanie finansowe 2016 – Adform Group S.A.

zmniejszenie (z tytułu)	102 409,70	0,00
– przeniesienie na kapitał zapasowy	102 409,70	0,00
Zysk z lat ubiegłych na koniec okresu	0,00	0,00
Strata z lat ubiegłych na początek okresu	0,00	3 311 866,55
– korekty błędów podstawowych	0,00	0,00
Strata z lat ubiegłych na początek okresu, po korektach	-64 173,60	3 311 866,55
zwiększenie (z tytułu)	-64 173,60	0,00
– doprowadzenie wyniku spółek do porównywalności		0,00
– przeniesienia straty z lat ubiegłych – do pokrycia	-64 173,60	
zmniejszenie (z tytułu)	0,00	0,00
Strata z lat ubiegłych na koniec okresu	-64 173,60	3 311 866,55
Zysk (strata) z lat ubiegłych na koniec okresu	-64 173,60	-3 311 866,55
Wynik netto	163 337,96	-204 917,22
zysk netto	163 337,96	0,00
strata netto	0,00	204 917,22
odpisy z zysku	0,00	0,00
II. Kapitał (fundusz) własny na koniec okresu (BZ)	7 557 593,77	3 848 383,98
- minus należne wpłaty na kapitał (fundusz) podstawowy		
- udziały (akcje) własne	0,00	0,00
IIIa. Zmiana stanu kapitału własnego (BZ-BO)	3 709 209,79	0,00
Kapitał (fundusz) własny na koniec okresu	7 557 593,77	0,00
III. Kapitał (fundusz) własny, po uwzględnieniu proponowanego podziału zysku (pokrycia straty)	7 557 593,77	0,00

Informacja dodatkowa stanowi integralną część sprawozdania finansowego




Skonsolidowane sprawozdanie finansowe 2016 – Adform Group S.A.

RACHUNEK PRZEPŁYWÓW PIENIĘŻNYCH (metoda pośrednia)
za okres obrotowy od 1 stycznia do 31 grudnia 2016

	12 miesięcy do 31 grudnia 2016	12 miesięcy do 31 grudnia 2015
	zł	zł
A. Przepływy środków pieniężnych z działalności operacyjnej		
I. Zysk (strata) netto	163 337,96	-204 917,22
II. Korekty razem	1 668 423,75	-41 199,08
Zyski (straty) z tytułu różnic kursowych	-14 480,00	0,00
Odsetki i udziały w zyskach (dywidendy)	241 345,12	330 109,56
Zysk (strata) z działalności inwestycyjnej	-280 958,70	99 504,89
Zmiana stanu rezerw	-70 503,12	74 210,12
Zmiana stanu zapasów	-1 308 410,68	233 133,03
Zmiana stanu należności	2 781 038,12	-1 817 698,94
Zmiana stanu zobowiązań krótkoterminowych, z wyjątkiem pożyczek i kredytów	-511 555,08	153 937,34
Zmiana stanu rozliczeń międzyokresowych	-306 140,61	-341 554,99
Inne korekty	5 502,50	326 579,00
III. Przepływy pieniężne netto z działalności operacyjnej (I+II)	1 831 761,71	-246 116,30
B. Przepływy środków pieniężnych z działalności inwestycyjnej		
I. Wpływy	1 025 376,42	0,00
Zbycie wartości niematerialnych i prawnych oraz rzeczowych aktywów trwałych	1 025 376,42	0,00
Zbycie inwestycji w nieruchomości oraz wartości niematerialne i prawne	0,00	0,00
Z aktywów finansowych, w tym:	0,00	0,00
w jednostkach powiązanych	0,00	0,00
w pozostałych jednostkach	0,00	0,00
– zbycie aktywów finansowych	0,00	0,00
– dywidendy i udziały w zyskach	0,00	0,00
– spłata udzielonych pożyczek długoterminowych	0,00	0,00
– odsetki	0,00	0,00
– inne wpływy z aktywów finansowych	0,00	0,00
Inne wpływy inwestycyjne	0,00	0,00
II. Wydatki	1 137 393,62	846 464,12
Nabycie wartości niematerialnych i prawnych oraz rzeczowych aktywów trwałych	1 137 393,62	846 464,12
Inwestycje w nieruchomości oraz wartości niematerialne i prawne	0,00	0,00
Na aktywa finansowe, w tym:	0,00	0,00
w jednostkach powiązanych	0,00	0,00
w pozostałych jednostkach	0,00	0,00
– nabycie aktywów finansowych	0,00	0,00
– udzielone pożyczki długoterminowe	0,00	0,00
Inne wydatki inwestycyjne	0,00	0,00
III. Przepływy pieniężne netto z działalności inwestycyjnej (I–II)	-112 017,20	-846 464,12
C. Przepływy środków pieniężnych z działalności finansowej		
I. Wpływy	277 029,03	835 795,70
Wpływy netto z wydania udziałów (emisji akcji) i innych instrumentów kapitałowych oraz dopłat do kapitału	0,00	0,00
Kredyty i pożyczki	262 549,03	314 642,35
Emisja dłużnych papierów wartościowych	0,00	0,00
Inne wpływy finansowe	14 480,00	521 153,35
II. Wydatki	2 497 690,26	336 109,56
Nabycie udziałów (akcji) własnych	0,00	0,00
Dywidendy i inne wypłaty na rzecz właścicieli	0,00	0,00



Informacja dodatkowa stanowi integralną część sprawozdania finansowego



Skonsolidowane sprawozdanie finansowe 2016 – Adform Group S.A.

Inne, niż wypłaty na rzecz właścicieli, wydatki z tytułu podziału zysku	0,00	0,00
Splaty kredytów i pożyczek	1 953 005,29	0,00
Wykup dłużnych papierów wartościowych	0,00	0,00
Z tytułu innych zobowiązań finansowych	0,00	0,00
Płatności zobowiązań z tytułu umów leasingu finansowego	296 121,17	0,00
Odsetki	248 563,80	336 109,56
Inne wydatki finansowe	0,00	0,00
III. Przepływy pieniężne netto z działalności finansowej (I-II)	-2 220 661,23	499 686,14
D. Przepływy pieniężne netto, razem (A.III±B.III±C.III)	-500 916,72	-592 894,28
E. Bilansowa zmiana stanu środków pieniężnych, w tym:	-500 916,72	-592 894,28
- zmiana stanu środków pieniężnych z tytułu różnic kursowych		
F. Środki pieniężne na początek okresu	1 183 230,76	1 776 131,88
G. Środki pieniężne na koniec okresu (F±D), w tym:	682 314,04	1 183 237,60
- o ograniczonej możliwości dysponowania	0,00	0,00

Informacja dodatkowa stanowi integralną część sprawozdania finansowego

 17 

Skonsolidowane sprawozdanie finansowe 2016 – Adform Group S.A.
DODATKOWE INFORMACJE I OBJAŚNIENIA

1. Wartości niematerialne i prawne – zmiana stanu w okresie obrotowym (według grup rodzajowych)

	Koszty zakończonych prac rozwojowych		Wartości Firmy		Koncesje patenty licencje		Inne wartości niematerialne i prawne		Zaliczki na wartości niematerialnych i prawnych		Razem
	zł	zł	zł	zł	zł	zł	zł	zł	zł	zł	
Wartość brutto na początek okresu	0,00	163 454,90	0,00	0,00	0,00	483 678,88	0,00	0,00	0,00	647 133,78	zł
Zwiększenia	0,00	0,00	0,00	0,00	0,00	264 505,01	0,00	0,00	0,00	264 505,01	zł
Przeniesienia	0,00	0,00	0,00	0,00	0,00	0,00	0,00	0,00	0,00	0,00	zł
Zmniejszenia	0,00	0,00	0,00	0,00	0,00	0,00	0,00	0,00	0,00	0,00	zł
Wartość brutto na koniec okresu	0,00	163 454,90	0,00	0,00	0,00	748 183,89	0,00	0,00	0,00	911 638,79	zł
Skumulowana amortyzacja (umorzenie) na początek okresu	0,00	32 690,99	0,00	0,00	0,00	384 866,39	0,00	0,00	0,00	417 557,38	zł
Amortyzacja za okres	0,00	32 690,98	0,00	0,00	0,00	116 870,11	0,00	0,00	0,00	149 561,09	zł
Skumulowana amortyzacja (umorzenie) na koniec okresu	0,00	65 381,97	0,00	0,00	0,00	501 736,50	0,00	0,00	0,00	567 118,47	zł
Odpisy z tytułu trwałej utraty wartości na początek okresu	0,00	0,00	0,00	0,00	0,00	0,00	0,00	0,00	0,00	0,00	zł
Zwiększenie	0,00	0,00	0,00	0,00	0,00	0,00	0,00	0,00	0,00	0,00	zł
Zmniejszenie	0,00	0,00	0,00	0,00	0,00	0,00	0,00	0,00	0,00	0,00	zł
Odpisy z tytułu trwałej utraty wartości na koniec okresu	0,00	0,00	0,00	0,00	0,00	0,00	0,00	0,00	0,00	0,00	zł
Wartość netto na początek okresu	0,00	98 072,93	0,00	0,00	0,00	131 503,47	0,00	0,00	0,00	229 576,40	zł
Wartość netto na koniec okresu	0,00	98 072,93	0,00	0,00	0,00	246 447,39	0,00	0,00	0,00	344 520,32	zł

Informacja dodatkowa stanowi integralną część sprawozdania finansowego



18

Skonsolidowane sprawozdanie finansowe 2016 – Adform Group S.A.

PODZIAŁKOWE INFORMACJE I OBJAŚNIENIA

2. Środki trwałe – zmiana stanu w okresie obrotowym (według grup rodzajowych)

	Grupy (w tym prawo użytkowania wieczystego gruntu)		Budynki, lokale i obiekty inżynierii lądowej i wodnej		Urządzenia techniczne i maszyny		Środki transportu		Inne środki trwałe		Środki trwałe w budowie		Zaliczki na środki trwałe w budowie		Razem
	zł	zł	zł	zł	zł	zł	zł	zł	zł	zł	zł	zł	zł		
Wartość brutto na początek okresu	558 991,00	0,00	5 973 096,82	1 073 512,02	184 341,25	240 366,73	0,00	8 130 307,82	0,00	0,00	0,00	889 166,58	0,00	8 211 868,55	
większenia	0,00	138 806,20	54 105,39	128 167,44	75 355,05	492 732,50	0,00	0,00	0,00	0,00	0,00	0,00	0,00	807 605,85	
zmniejszenia	558 991,00	0,00	0,00	0,00	0,00	0,00	0,00	8 130,08	0,00	0,00	0,00	0,00	0,00	0,00	
Wartość brutto na koniec okresu	0,00	138 806,20	6 027 202,21	1 076 194,69	244 696,30	724 969,15	0,00	8 211 868,55	0,00	0,00	0,00	889 166,58	0,00	8 211 868,55	
kumulowana amortyzacja (umorzzenie) początek okresu	0,00	0,00	2 300 844,51	401 455,80	138 000,98	0,00	0,00	2 840 301,29	0,00	0,00	0,00	0,00	0,00	2 840 301,29	
amortyzacja za okres	0,00	0,00	682 612,44	221 468,27	32 741,19	0,00	0,00	936 821,90	0,00	0,00	0,00	0,00	0,00	936 821,90	
zróżniczenia (- zmniejszenia)	0,00	0,00	0,00	73 510,23	7 000,00	0,00	0,00	80 510,23	0,00	0,00	0,00	0,00	0,00	80 510,23	
kumulowana amortyzacja (umorzzenie) na koniec okresu	0,00	0,00	2 983 456,95	549 413,84	163 742,17	0,00	0,00	3 696 612,96	0,00	0,00	0,00	0,00	0,00	3 696 612,96	
wpisy z tytułu trwałej utraty wartości na początek okresu	0,00	0,00	0,00	0,00	0,00	0,00	0,00	0,00	0,00	0,00	0,00	0,00	0,00	0,00	
większenia	0,00	0,00	0,00	0,00	0,00	0,00	0,00	0,00	0,00	0,00	0,00	0,00	0,00	0,00	
zmniejszenia	0,00	0,00	0,00	0,00	0,00	0,00	0,00	0,00	0,00	0,00	0,00	0,00	0,00	0,00	
wpisy z tytułu trwałej utraty wartości na koniec okresu	0,00	0,00	0,00	0,00	0,00	0,00	0,00	0,00	0,00	0,00	0,00	0,00	0,00	0,00	
Wartość netto na początek okresu	558 991,00	0,00	3 672 252,31	672 056,22	46 340,27	240 366,73	0,00	5 290 006,53	0,00	0,00	0,00	0,00	0,00	5 290 006,53	
Wartość netto na koniec okresu	0,00	138 806,20	3 043 745,26	526 780,85	80 954,13	724 969,15	0,00	4 515 255,59	0,00	0,00	0,00	0,00	0,00	4 515 255,59	

Informacja dodatkowa stanowi integralną część sprawozdania finansowego

19



Skonsolidowane sprawozdanie finansowe 2016 – Adform Group S.A.

DODATKOWE INFORMACJE I OBJAŚNIENIA

3. Wartości niematerialne i prawne, środki trwałe bilansowe (struktura własnościowa)

	31 grudnia 2016	31 grudnia 2015
	zł	zł
Własne	3 998 966,25	7 452 319,14
Używane na podstawie umowy najmu, dzierżawy lub innej umowy, w tym umowy leasingu, w tym:	1 161 362,26	785 118,11
-		
Środki trwałe bilansowe razem	5 160 328,51	8 237 437,25

Środki trwałe pozabilansowe:

Używane na podstawie umowy najmu, dzierżawy lub innej umowy, w tym umowy leasingu, w tym:	113 966,06	128 572,68
- wartość gruntów użytkowanych wieczysto	113 966,06	128 572,68
-	0,00	0,00
Środki trwałe pozabilansowe razem	113 966,06	128 572,68

4. Wartość firmy

	31 grudnia 2016	31 grudnia 2015
	zł	zł
Stan na początek okresu	42 785,40	756 848,80
Zwiększenia	0,00	0,00
Zmniejszenia		649 889,80
Wysokość odpisów umorzeniowych	21 391,80	64 173,60
Stan na koniec okresu	21 391,80	42 785,40
Odpisy z tytułu trwałej utraty wartości na początek okresu	0,00	0,00
Zwiększenia	0,00	0,00
Zmniejszenia	0,00	0,00
Odpisy z tytułu trwałej utraty wartości na koniec okresu	0,00	0,00
Wartość na początek okresu	42 785,40	756 848,80
Wartość na koniec okresu	21 391,80	42 785,40

5. Należności długoterminowe – zmiana stanu w okresie obrotowym (według tytułów)

	Pożyczki	-	-	Razem
	zł	zł	zł	zł
Stan na początek okresu				
Zwiększenia				
Zmniejszenia				
Stan na koniec okresu	0,00	0,00	0,00	0,00
Odpisy z tytułu trwałej utraty wartości na początek okresu				0,00
Zwiększenia				0,00
Zmniejszenia				0,00
Odpisy z tytułu trwałej utraty wartości na koniec okresu	0,00	0,00	0,00	0,00
Wartość netto na początek okresu	0,00	0,00	0,00	0,00
Wartość netto na koniec okresu	0,00	0,00	0,00	0,00

Informacja dodatkowa stanowi integralną część sprawozdania finansowego



Skonsolidowane sprawozdanie finansowe 2016 – Adform Group S.A.

DODATKOWE INFORMACJE I OBJAŚNIENIA

6. Inwestycje długoterminowe – zmiana stanu w okresie obrotowym (według tytułów)

	pożyczki zł	udziały zł	Razem zł
Stan na początek okresu		0,00	
Zwiększenia			
Zmniejszenia			0,00
Stan na koniec okresu			
Odpisy z tytułu trwałej utraty wartości na początek okresu	0,00	0,00	0,00
Zwiększenia	0,00	0,00	0,00
Zmniejszenia	0,00	0,00	0,00
Odpisy z tytułu trwałej utraty wartości na koniec okresu	0,00	0,00	0,00
Wartość netto na początek okresu	0,00	0,00	0,00
Wartość netto na koniec okresu	0,00	0,00	0,00

7..Zapasy W ciągu bieżącego okresu obrotowego nie dokonywano odpisu aktualizującego wartość zapasów.

8..Długoterminowe rozliczenia międzyokresowe


8.1. Zmiana stanu aktywów z tytułu odroczonego podatku dochodowego

	31 grudnia 2016 zł	31 grudnia 2015 zł
Stan aktywów na początek okresu	311 361,00	63 200,00
Zwiększenia		
- powstania różnic przejściowych	0,00	248 161,00
- zmiany stawek podatkowych	0,00	0,00
- nieujętej różnicy przejściowej poprzedniego okresu	0,00	0,00
- powstania straty podatkowej	0,00	0,00
- nieujętej w poprzednich okresach straty podatkowej	0,00	0,00
	311 361,00	311 361,00
Zmniejszenia		
- odwrócenia się różnic przejściowych	32 202,00	0,00
- zmiany stawek podatkowych	32 202,00	0,00
- odpisania aktywów z tytułu odroczonego podatku dochodowego	0,00	0,00
- wykorzystania staraty podatkowej	0,00	0,00
Stan aktywów na koniec okresu	279 159,00	311 361,00

8.2 Inne rozliczenia międzyokresowe

	31 grudnia 2016 zł	31 grudnia 2015 zł
Czynne rozliczenia międzyokresowe kosztów, w tym:		
.....koszty przyszłych okresów	0,00	7 476,34
Pozostałe rozliczenia międzyokresowe, w tym:	0,00	0,00
	0,00	7 476,34

Informacja dodatkowa stanowi integralną część sprawozdania finansowego



Skonsolidowane sprawozdanie finansowe 2016 – Adform Group S.A.

DODATKOWE INFORMACJE I OBJAŚNIENIA

9..Należności krótkoterminowe

9.1. Należności od jednostek powiązanych według terminu płatności

	31 grudnia 2016	31 grudnia 2015
	zł	zł
Należności z tytułu dostaw i usług razem (brutto)	0,00	0,00
Odpisy aktualizujące wartość należności z tytułu dostaw i usług	0,00	0,00
Należności z tytułu dostaw i usług razem (netto)	0,00	0,00

9.2 Należności od pozostałych jednostek według terminu płatności

	31 grudnia 2016	31 grudnia 2015
	zł	zł
Należności z tytułu dostaw i usług razem, (brutto)	6 547 904,48	9 642 776,36
Odpisy aktualizujące wartość należności	586 409,74	663 466,42
Należności z tytułu dostaw i usług razem (netto)	5 961 494,74	9 495 365,81

9.3 Zmiana stanu odpisu aktualizującego należności

	31 grudnia 2016	31 grudnia 2015
	zł	zł
Stan na początek okresu	663 466,42	653 302,66
Zwiększenia		210 381,50
Zmniejszenia	77 056,68	200 217,74
Stan na koniec okresu	586 409,74	663 466,42

10 Krótkoterminowe aktywa finansowe

10.1. Zmiana stanu krótkoterminowych aktywów finansowych w jednostkach powiązanych (według tytułów)

	Udziały lub akcje	Inne papiery wartościowe	Udzielone pożyczki	Pozostałe	Razem
	zł	zł	zł	zł	zł
Stan na początek okresu					0,00
Zwiększenia					0,00
Zmniejszenia					0,00
Stan na koniec okresu	0,00	0,00	0,00	0,00	0,00
Odpisy z tytułu trwałej utraty wartości na początek okresu					0,00
Zwiększenia					0,00
Zmniejszenia					0,00
Odpisy z tytułu trwałej utraty wartości na koniec okresu	0,00	0,00	0,00	0,00	0,00
Wartość netto na początek okresu	0,00	0,00	0,00	0,00	0,00
Wartość netto na koniec okresu	0,00	0,00	0,00	0,00	0,00

Informacja dodatkowa stanowi integralną część sprawozdania finansowego



Skonsolidowane sprawozdanie finansowe 2016 – Adform Group S.A.

DODATKOWE INFORMACJE I OBJAŚNIENIA

10.2. Zmiana stanu krótkoterminowych aktywów finansowych w pozostałych jednostkach (według tytułów)

	Udziały lub akcje	Inne papiery wartościowe	Udzielone pożyczki	Pozostałe	Razem
	zł	zł	zł	zł	zł
Stan na początek okresu			134 539,17		134 539,17
Zwiększenia			7 218,08		7 218,08
Zmniejszenia			0,00		0,00
Stan na koniec okresu	0,00	0,00	141 757,25	0,00	141 757,25
Odpisy z tytułu trwałej utraty wartości na początek okresu					0,00
Zwiększenia					0,00
Zmniejszenia					0,00
Odpisy z tytułu trwałej utraty wartości na koniec okresu	0,00	0,00	0,00	0,00	0,00
Wartość netto na początek okresu	0,00	0,00	134 539,17	0,00	134 539,17
Wartość netto na koniec okresu	0,00	0,00	141 757,25	0,00	141 757,25

11. Krótkoterminowe rozliczenia międzyokresowe

	31 grudnia 2016	31 grudnia 2015
	zł	zł
Czynne rozliczenia międzyokresowe kosztów, w tym:		
Koszty wejścia na New Connect	85 760,32	90 975,45
.ubezpieczenie majątku	0,00	0,00
pozostałe	54 947,68	67 195,45
	30 812,64	23 780,00
	85 760,32	90 975,45

12. Kapitał podstawowy

	12 miesięcy do 31 grudnia 2016	12 miesięcy do 31 grudnia 2015
	zł	zł
Stan na początek roku obrotowego	550 119,20	550 119,20
Zwiększenia z tytułu:	0,00	0,00
.....	0,00	0,00
Zmniejszenia z tytułu:	0,00	0,00
.....	0,00	0,00
Stan na koniec roku obrotowego	550 119,20	550 119,20

Kapitał podstawowy Spółki Adform Group S.A. na dzień bilansowy składał się z 2 630 000 równych niepodzielnych akcji serii A o wartości nominalnej 0,20 zł każda, 120 596 równych niepodzielnych akcji serii B o wartości nominalnej 0,20 zł każda.
Liczba akcji uprzywilejowanych 2 630 000, akcje uprzywilejowane co do głosu – każda akcja seria A upoważnia do dwóch głosów

Informacja dodatkowa stanowi integralną część sprawozdania finansowego



Skonsolidowane sprawozdanie finansowe 2016 – Adform Group S.A.

DODATKOWE INFORMACJE I OBJAŚNIENIA

Na dzień bilansowy akcjonariuszami Spółki Adform Group S.A. byli:

Akcjonariusz	Liczba udziałów lub akcji	% głosów
Andrzej Kuncewicz	1 315 000	48,88%
Tomasz Teresak	1 315 000	48,88%
pozostali	120 596	2,24%
RAZEM:	2 750 596	100%

Na dzień bilansowy udziałowcami spółki Softcom Sp z o. o byli:

	Liczba / wartość udziałów lub akcji	% głosów
Adform Group SA	3 561 / 178 050,00	51%
Dominik Giża	3 412 / 171 050,00	49%
	6 982 / 349 100,00	100%
	6 180 / 6 180	100%

13. Wynik finansowy

W skonsolidowanym rachunku zysków i strat grupy dane liczbowe zostały doprowadzone do porównywalności zgodnie z opisem zamieszczonym w punkcie 2.a.

13.1. Wynik finansowy - podział zysku

	Proponowany podział	
	12 miesięcy do 31 grudnia 2016	12 miesięcy do 31 grudnia 2015
	zł	zł
Wypłata dywidendy	0,00	0,00
Odpis na kapitał zapasowy	163 337,96	- 204 917,22
Odpis na fundusze specjalne	0,00	0,00
Zysk nie podzielony	0,00	0,00
Zysk netto	163 337,96	- 204 917,22

14. Zobowiązania długoterminowe o pozostałym od dnia bilansowego okresie spłaty

	31 grudnia 2016	31 grudnia 2015
	zł	zł
powyżej 1 roku do 3 lat	878 632,23	2 795 476,
powyżej 3 do 5 lat	0,00	0,00
powyżej 5 lat	0,00	0,00
	878 632,23	2 795 476,14

Informacja dodatkowa stanowi integralną część sprawozdania finansowego



Skonsolidowane sprawozdanie finansowe 2016 – Adform Group S.A.

DODATKOWE INFORMACJE I OBJAŚNIENIA

15. Zobowiązania krótkoterminowe

15.1. Zobowiązania od jednostek powiązanych według terminu wymagalności

	31 grudnia 2016	31 grudnia 2015
	zł	zł
do 1 miesiąca	0,00	0,00
powyżej 1 miesiąca do 3 miesięcy	0,00	0,00
powyżej 3 miesięcy do 6 miesięcy	0,00	0,00
powyżej 6 miesięcy do 1 roku	0,00	0,00
powyżej 1 roku	0,00	0,00
zobowiązania przeterminowane	0,00	0,00
	0,00	0,00

15.2. Zobowiązania wobec pozostałych jednostek z tyt. dostaw i usług według terminu wymagalności

	31 grudnia 2016	31 grudnia 2015
	zł	zł
od 1 roku	3 462 088,04	2 096 754,38
zobowiązania przeterminowane	181 866,00	3 517 019,02
	3 643 954,04	7 410 068,92

15.3. Zobowiązania z tytułu podatków, cel i ubezpieczeń społecznych


	31 grudnia 2016	31 grudnia 2015
	zł	zł
Podatek dochodowy od osób prawnych	28 092,00	488 881,00
Podatek dochodowy od osób fizycznych	78 365,00	159 680,00
Ubezpieczenia społeczne	279 525,83	979 641,38
Podatek od towarów i usług VAT	310 204,35	170 361,50
pfron	0,00	13 331,00
Pozostałe	0,00	0,00
	696 187,18	1 811 894,88

Zobowiązania wobec budżetu państwa lub gminy z tytułu uzyskania prawa do własności budynków i budowli na 31.12.2016 rok nie wystąpiły.

15.4. Zobowiązania zabezpieczone na majątku Spółki

Rodzaj zobowiązania	Rodzaj zabezpieczenia	Kwota zabezpieczenia
Kredyt technologiczny	Kaucja środków pieniężnych	450 625,00
Kredyt w rachunku	Zastaw rejestrowy na zapasach	1 500 000,00
Kredyt inwestycyjny	Zastaw rejestrowy na maszynie wraz z cesją praw z polisy ubezpieczeniowej	1 500 000,00
Kredyt technologiczny	Sądowy zastaw rejestrowy na środkach trwałych (maszyny,urządzenia)	2 200 000,00
Pożyczka pieniężna	Weksel in blanco poręczenie Podkarpackiego Funduszu Poręczeń Kredytowych Sp. z o.o. do kwoty 70% pożyczki	1 400 000,00
Kredyt technologiczny	Sądowy zastaw rejestrowy na środkach trwałych (maszyny,urządzenia)	1 595 000,00

Informacja dodatkowa stanowi integralną część sprawozdania finansowego



Skonsolidowane sprawozdanie finansowe 2016 – Adform Group S.A.

DODATKOWE INFORMACJE I OBJAŚNIENIA

16. Rozliczenia międzyokresowe

16.1 Inne rozliczenia międzyokresowe długoterminowe

	31 grudnia 2016	31 grudnia 2015
	zł	zł
Rozliczenia międzyokresowe przychodów w tym	1 173 800,40	1 504 781,85
Dotacje na zakup środków trwałych rozliczane miesięcznie	1 173 800,40	1 504 781,85
	<u>1 173 800,40</u>	<u>1 504 781,85</u>

17. Zobowiązania warunkowe, w tym również udzielone przez jednostkę gwarancje i poręczenia, także weksłowe.

	31 grudnia 2016	31 grudnia 2015
	zł	zł
gwarancje	0,00	0,00
poręczenia	0,00	74 210,12
	<u>0,00</u>	<u>74 210,12</u>

18. Sprzedaż rzeczowa i terytorialna przychodów ze sprzedaży produktów, towarów i materiałów

	12 miesięcy do 31 grudnia 2016	12 miesięcy do 31 grudnia 2015
Sprzedaż krajowa:	16 801 825,21	23 717 634,00
Towary (wg grup towarowych)	63 957,00	97 298,38
Produkty (wg grup produktów)	15 839 001,11	22 136 285,53
Materiały	4 210,32	7 076,51
Usługi	894 656,78	1 476 973,58
Inne	0,00	0,00
Sprzedaż eksportowa:	4 820 296,48	8 555 603,54
Towary (wg grup towarowych)	0,00	0,00
Produkty (wg grup produktów)	4 818 882,24	8 553 748,54
Materiały	0,00	0,00
Usługi	1 414,24	1 855,00
Inne	0,00	0,00
	<u>21 622 121,69</u>	<u>32 273 237,54</u>

19. Zmiana stanu produktów

	12 miesięcy do 31 grudnia 2016	12 miesięcy do 31 grudnia 2015
	zł	zł
Zmiana stanu produktu	<u>93 927,68</u>	<u>-187 805,16</u>

Informacja dodatkowa stanowi integralną część sprawozdania finansowego

[Podpis]
26

Skonsolidowane sprawozdanie finansowe 2016 – Adform Group S.A.

DODATKOWE INFORMACJE I OBJAŚNIENIA

20. Pozostałe przychody operacyjne

	12 miesięcy do 31 grudnia 2016	12 miesięcy do 31 grudnia 2015
	zł	zł
Przychody ze sprzedaży niefinansowych aktywów trwałych	280 958,70	148 395,11
Dotacje	411 196,67	366 638,48
Inne przychody operacyjne	392 715,13	79 918,55
	1 084 870,50	594 952,14

21. Pozostałe koszty operacyjne

	12 miesięcy do 31 grudnia 2016	12 miesięcy do 31 grudnia 2015
	zł	zł
Strata ze zbycia niefinansowych aktywów trwałych	0,00	247 900,00
Aktualizacja wartości aktywów niefinansowych, w tym:	69 779,13	1 126 755,14
- wartości niematerialne i prawne	0,00	0,00
- środki trwałe	69 779,13	0,00
- należności	0,00	1 126 755,14
Różnice inwentaryzacyjne	0,00	0,00
Pozostałe	309 072,08	148 389,58
	378 851,21	1 523 044,72

22. Przychody finansowe

	12 miesięcy do 31 grudnia 2016	12 miesięcy do 31 grudnia 2015
	zł	zł
Dywidendy	0,00	0,00
Odsetki uzyskane z tytułu udzielonych pożyczek	0,00	0,00
Odsetki uzyskane pozostałe	7 762,44	7 691,51
Zysk ze zbycia inwestycji	0,00	0,00
Aktualizacja wartości inwestycji	0,00	0,00
Rozwiązane rezerwy	0,00	0,00
Pozostałe	70 129,15	1 175,17
	77 891,59	8 866,68

23. Koszty finansowe

	12 miesięcy do 31 grudnia 2016	12 miesięcy do 31 grudnia 2015
	zł	zł
Odsetki od kredytów	248 561,23	336 109,56
Odsetki od pożyczek	0,00	0,00
Odsetki pozostałe	0,00	0,00
Strata ze zbycia inwestycji	0,00	501 479,00
Aktualizacja wartości inwestycji	0,00	0,00
Utworzone rezerwy	0,00	74 210,12
Pozostałe	46 125,89	27 203,99
	294 687,12	939 002,67

Informacja dodatkowa stanowi integralną część sprawozdania finansowego

[Signature]

Skonsolidowane sprawozdanie finansowe 2016 – Adform Group S.A.

DODATKOWE INFORMACJE I OBJAŚNIENIA

24. Działalność zaniechana

W trakcie okresu obrotowego Spółka nie zaniechała działalności prowadzonej wcześniej oraz w następnym okresie nie przewiduje zaniechania żadnej z prowadzonych działalności.

25. Kursy przyjęte do wyceny

Wartości wyrażone w walutach obcych wyceniono wg średniego kursu NBP ogłoszonego 30.12.2016 tabela nr 252/A/NBP/2016

26. Struktura środków pieniężnych przyjętych do rachunku przepływów pieniężnych

	12 miesięcy do 31 grudnia 2016	12 miesięcy do 31 grudnia 2015
	zł	zł
A. Przepływy pieniężne z działalności operacyjnej	2 879 753,02	-246 116,30
B. Przepływy pieniężne z działalności inwestycyjnej	-1 160 008,51	-846 464,12
C. Przepływy pieniężne z działalności finansowej	-2 220 661,23	499 686,14
D. Przepływy pieniężne netto razem	-500 916,72	-592 894,28
E. Bilansowa zmiana środków pieniężnych	-500 916,72	-592 894,28

27. Informacje o znaczących zdarzeniach dotyczących lat ubiegłych ujętych w sprawozdaniu finansowym roku obrotowego, w tym o rodzaju popełnionego błędu oraz kwocie korekty;

W sprawozdaniu finansowym za rok obrotowy nie występują zapisy zdarzeń gospodarczych dotyczące lat ubiegłych.

28. Informacje liczbowe zapewniające porównywalność danych sprawozdania finansowego za rok poprzedzający ze sprawozdaniem za rok obrotowy.

Dane liczbowe zawarte w sprawozdaniu finansowym za rok 2016 są porównywalne z danymi ze sprawozdania za rok 2015.


29. Przedstawienie dokonanych w roku obrotowym zmian zasad (polityki) rachunkowości, w tym metod wyceny oraz zmian sposobu sporządzania sprawozdania finansowego, jeżeli wywierają one istotny wpływ na sytuację majątkową, finansową i wynik finansowy jednostki, ich przyczynę i spowodowaną zmianami kwotę wyniku finansowego oraz zmian w kapitale (funduszu) własnym.

Spółka nie dokonała w roku obrotowym zmian zasad polityki rachunkowości, w tym metody wyceny oraz zmian sposobu sporządzania sprawozdania finansowego.

30. Dane jednostek, w których Spółka posiada co najmniej 20% udziałów lub akcji

Nazwa jednostki	SOFTCOM SP. Z O.O.
Siedziba jednostki	33-100 TARNÓW, UL. Rogowskiego 28
Posiadany udział %	51%
Udział w całkowitej liczbie głosów %	51%
Wynik za okres obrotowy do 31.12.2016 zł	50 635,54

Informacja dodatkowa stanowi integralną część sprawozdania finansowego



Skonsolidowane sprawozdanie finansowe 2016 – Adform Group S.A.

DODATKOWE INFORMACJE I OBJAŚNIENIA

31. Zdarzenia po dniu bilansowym

Po dniu bilansowym brak istotnych zdarzeń, które miałyby istotny wpływ na skonsolidowane sprawozdanie finansowe a nie zostały uwzględnione w tym sprawozdaniu.

32. Zatrudnienie

	12 miesięcy do 31 grudnia 2016 przeciętna liczba zatrudn.	12 miesięcy do 31 grudnia 2015 przeciętna liczba zatrudn.
Pracownicy na stanowiskach robotniczych i pokrewnych	79	76
Pracownicy na stanowiskach nierobotniczych	59	56
Uczniowie	0	0
Osoby wykonujące pracę nakładczą	0	0
Osoby korzystające z urlopów wychowawczych lub bezpłatnych	0	0
Ogółem	138	132

33. Wynagrodzenie, łącznie z wynagrodzeniem z zysku, wypłacone lub należne osobom wchodzącym, w skład organów zarządzających i nadzorujących

	12 miesięcy do 31 grudnia 2016 zł	12 miesięcy do 31 grudnia 2015 zł
Wynagrodzenia członków zarządu	401 279,55	401 178,56
Wynagrodzenia członków organów nadzorczych	0,00	0,00
	401 279,55	401 178,56

34. Informacje o wynagrodzeniu biegłego rewidenta lub podmiotu uprawnionego do badania sprawozdań finansowych, wypłaconym lub należnym za rok obrotowy odrębnie za:

- obowiązkowe badanie rocznego sprawozdania finansowego 7 500,00 zł
- badanie rocznego sprawozdania finansowego skonsolidowanego 3 800,00 zł
- usługi doradztwa podatkowego 0,00 zł
- pozostałe usługi 0,00 zł

35. Pożyczki i świadczenia o podobnym charakterze udzielone wchodzącym, w skład organów zarządzających i nadzorujących

	12 miesięcy do 31 grudnia 2016 zł	12 miesięcy do 31 grudnia 2015 zł
Pożyczki udzielone członkom zarządu		0,00
Stan na początek roku		0,00
Pożyczki udzielone		0,00
Pożyczki spłacone		0,00
Stan na koniec roku	0,00	0,00
Pożyczki udzielone członkom organów nadzorczych		0,00
Stan na początek roku		0,00
Pożyczki udzielone		0,00
Pożyczki spłacone		0,00
Stan na koniec roku	0,00	0,00
Stan udzielonych pożyczek na koniec roku ogółem	0,00	0,00

Pożyczki nie omówione w informacji dodatkowej nie występują w spółce.

Informacja dodatkowa stanowi integralną część sprawozdania finansowego



**IV. SPRAWOZDANIE ZARZĄDU Z DZIAŁALNOŚCI GRUPY KAPITAŁOWEJ
ADFROM GROUP S.A.**

Sprawozdanie Zarządu z działalności grupy kapitałowej Adform Group S.A. za 2016 r.

Spis treści:

- I. Informacje ogólne
 - 1. Charakterystyka organizacji grupy kapitałowej
 - 2. Charakterystyka sprzedaży grupy kapitałowej
 - 3. Personel i doświadczenie grupy kapitałowej
 - 4. Finansowanie grupy kapitałowej
 - 5. Charakterystyka polityki w zakresie kierunków rozwoju grupy kapitałowej
- II. Sytuacja finansowa i majątkowa grupy kapitałowej
- III. Czynniki ryzyka

Sprawozdanie Zarządu z działalności grupy kapitałowej Adform Group S.A. za 2016 r.

I. Informacje ogólne.

1. Charakterystyka organizacji grupy kapitałowej

Adform Group S.A. z siedzibą w Mielcu, ul. Partyzantów 19A, to spółka akcyjna powstała na drodze podjętej uchwały o przekształceniu z dniem 07.11.2011 z Adform Sp. z o.o. w Adform S.A. Dnia 27.09.2012 r. uległa zmianie nazwa firmy na Adform Group S.A. Spółka zarejestrowana jest w rejestrze przedsiębiorców Krajowego Rejestru Sądowego, prowadzonym przez Sąd Rejonowy w Rzeszowie, XII Wydział Gospodarczy Krajowego Rejestru Sądowego pod numerem KRS 0000407113. Spółka posiada biuro handlowe w Warszawie przy ulicy Lambady 4.

W 2016 r. Zarząd działał w następującym składzie:

Andrzej Kuncewicz – Prezes Zarządu
 Tomasz Teresak – V-ce Prezes Zarządu
 Krzysztof Rodzeń – Członek Zarządu

Na co dzień członkowie zarządu wykonywali swoje obowiązki wynikające z przyjętego zakresu odpowiedzialności i planu działań.

Rada Nadzorcza Adform Group S.A.

Na dzień 31.12.2016 r. w skład Rady Nadzorczej Adform Group S.A. wchodził:

- a) Paweł Montewka – Przewodniczący Rady Nadzorczej
- b) Beata Jurkschat – Sekretarz Rady Nadzorczej
- c) Michał Gąsior – Członek Rady Nadzorczej
- d) Krzysztof Kozak – Członek Rady Nadzorczej
- e) Grzegorz Dębski – Członek Rady Nadzorczej

Akcjonariat Adform Group S.A.

Na dzień 31.12.2015r. wg informacji posiadanych przez Spółkę akcjonariuszami Adform Group S.A. posiadającymi ponad 5% głosów byli

Akcjonariusz	Liczba akcji/głosów na WZA	Udział w kapitale zakładowym/udział w ogólnej liczbie głosów na WZA [%]
Andrzej Kuncewicz	1.315.000 / 2.630.000	47,81% / 48,88%
Tomasz Teresak	1.315.000 / 2.630.000	47,81% / 48,88%
Pozostali	120.596 / 120.596	4,38% / 2,24%
SUMA	2 630.000 / 5.260.000	100,00% / 100,00%



Sprawozdanie Zarządu z działalności grupy kapitałowej Adform Group S.A. za 2016 r.

SOFTCOM Sp. z o.o. została utworzona na podstawie aktu notarialnego sporządzonego przez Notariusza Piotra Sumarę z Kancelarii Notarialnej w Dąbrowie Tarnowskiej w dniu 19 lipca 2012r., wcześniej firma funkcjonowała w ramach działalności gospodarczej od 2003r. Siedziba spółki mieści się w Tarnowie, ul. Boya Żeleńskiego 4. W dniu 09.08.2012r. postanowieniem sądu Rejonowego dla Krakowa-Śródmieścia w Krakowie XII Wydział Gospodarczy Krajowego Rejestru Sądowego spółka została wpisana do Rejestru Przedsiębiorców pod numerem KRS:0000429357. Firma rozpoczęła działalność w 2003 r., a od 2007 r. jest producentem urządzeń i oprogramowania Systemu Monitoringu Pojazdów. Działalność firmy była systematycznie rozszerzana.

W dniu 28 września 2012 r. na podstawie umowy sprzedaży Spółka Adform Group S.A. zakupiła udziały w **SOFTCOM Sp. z o.o.**

W 2016 r. Zarząd SOFTCOM Sp. z o.o. działał w następującym składzie:

Dominik Giża – Prezes Zarządu

Na co dzień członkowie zarządu wykonywali swoje obowiązki wynikające z przyjętego zakresu odpowiedzialności i planu działań.

Udziałowcy SOFTCOM Sp. z o.o.

Na dzień 31.12.2016 r. według informacji posiadanych przez Spółkę udziałowcami **SOFTCOM Sp. z o.o.** posiadającymi ponad 5% głosów byli:

Udziałowiec	Liczba udziałów/głosów na WZU	Udział w kapitale zakładowym/udział w ogólnej liczbie głosów na WZU [%]
Adform Group S.A.	3.561 / 6.561	51% /51%
Dominik Giża	3.421 / 3.421	49% /49%
Pozostali	-----	-----
SUMA	6.982 / 6.982	100,00% / 100,00%

2. Charakterystyka sprzedaży grupy kapitałowej

Adform Group S.A. jest grupą kapitałową technologiczno-produkcyjną, działającą w obszarze wsparcia sprzedaży. Adform Group S.A. tworzy i realizuje projekty, które wpływają na:

- Wzrost sprzedaży
- Wzmacnianie pozycji rynkowej marek
- Zwiększanie efektywności kanałów dystrybucji
- Zdobywanie i lojalizowanie klientów

Adform Group S.A. jest spółką działającą w trzech komplementarnych obszarach:



Sprawozdanie Zarządu z działalności grupy kapitałowej Adform Group S.A. za 2016 r.

1. Wsparcie sprzedaży. Adform Group S.A. oferuje swoim Klientom rozwiązania w obszarze identyfikacji w miejscu sprzedaży.
2. Innowacyjne technologie. Adform Group S.A. oferuje programistyczne oraz multimedialne rozwiązania audio-wizualne.
3. Wytwarzanie produktów poprzez platformę produkcyjną wyposażoną w nowoczesny park technologiczny

Misja i wizja firmy

Misją firmy jest dostarczać skuteczne i efektywne cenowo rozwiązania wspierające procesy sprzedażowe w miejscach decyzji zakupowych.

Wizją firmy jest zostanie europejskim liderem w zakresie dostarczania innowacyjnych rozwiązań wsparcia sprzedaży.

Systemy wsparcia sprzedaży

Adform Group S.A. oferuje swoim Klientom rozwiązania w obszarze identyfikacji w miejscu sprzedaży, zwiększające sprzedaż produktów i usług. Adform Group S.A. oferuje swoim klientom:

1. Projektowanie i produkcję
2. Tworzenie materiałów POS
3. Kompleksowe aranżacje punktów sprzedaży

Innowacyjne technologie

W obszarze innowacyjnych technologii Adform Group S.A. oferuje programistyczne oraz multimedialne rozwiązania audio-wizualne i zarządce związane z procesem sprzedaży. M.in. Adform Group jako pierwsza wprowadziła na rynek technologię Augmented Reality. Ponadto Adform Group tworzy własne narzędzia. Przykładem jest wytworzony i wdrożony na kilkudziesięciu nośnikach Digital Signage system zarządzania treścią. System może zarządzać do 1500 punktami, przy czym treść w każdej lokalizacji może być różna i może zostać zmieniona w przeciągu kilku sekund. Pozwala również kontrolować wszelkie awarie w poszczególnych punktach. System wykorzystuje technologię GPRS (General Packet Radio Service, czyli sposób pakietowego przesyłania danych w sieciach telefonii komórkowej), dzięki czemu nie ma konieczności umieszczania nośników wyłącznie w miejscach gdzie jest dostęp do internetu. Adform Group wytworzyła i wdrożyła również system monitorowania stanu towaru wykorzystujący również technologię GPRS.

Platforma produkcyjna

Adform Group S.A. posiada nowoczesną platformę produkcyjną, w skład której wchodzi:

- Poligrafia, obsługująca druk cyfrowy, offsetowy i sitodruk;
- Obróbka tworzyw, wykorzystująca plotery, lasery, giętarki i urządzenia do formowania próżniowego;
- Obróbka metalu, wyposażony w podstawowe narzędzia obróbki metalu;
- Obróbka drewna, wyposażony w podstawowe narzędzia obróbki drewna;
- Montaż, gdzie składane są konstrukcje metalowe;
- Logistyka, zajmujący się transportem, montażami oraz serwisem.

Sprawozdanie Zarządu z działalności grupy kapitałowej Adform Group S.A. za 2016 r.

Własny park maszynowy pozwala we własnym zakresie tworzyć materiały POS ale może również stanowić platformę do produkcji innych wyrobów. Ponadto Adform Group S.A. korzysta z mocy przerobowych podwykonawców, w szczególności w zakresie obróbki metalu i obróbki drewna.

AdLab

Wyodrębnioną sekcją w Spółce jest AdLab (Adform Group Laboratory). To jednostka, która zajmuje się prototypowaniem, tworzeniem nowego wzornictwa przemysłowego nie tylko dla Klientów z branży materiałów POS. Pracują w niej eksperci w zakresie wzornictwa przemysłowego, projektanci wnętrz, designerzy. Z usługi mogą skorzystać m.in. Klienci z branży meblarskiej. Ponadto AdLab stale monitoruje rynek materiałów do produkcji POS.

Model biznesowy

Obecnie niemal całość przychodów ze sprzedaży Adform Group S.A. wynika z zapotrzebowania na materiały wspierające sprzedaż (POS). Dzięki szerokim obszarom kompetencji, licznemu zespołowi wysoko wykwalifikowanych pracowników, własnej platformie produkcyjnej oraz wykorzystywaniu zaawansowanych technologii w obszarze tworzenia systemów wsparcia sprzedaży Adform Group oferuje Klientom kompletną usługę, od utworzenia koncepcji strategii, przez projektowanie komunikacji z Klientem, tworzenie kreacji i projektowanie, produkcję (druk, obróbka materiałów: drewno, metal, tworzywo) implementację elektroniki, aż po transport i montaż w punkcie sprzedaży oraz posprzedażowy serwis. Zwiększa to wartość generowaną dla Klienta a dodatkowo pozwala zminimalizować udział podwykonawców a tym samym wyeliminować ryzyko utraty marży w przypadku braku ważnych kompetencji.

Adform Group S.A. współpracuje z innymi przedsiębiorstwami głównie w zakresie pozyskiwania materiałów do produkcji, a więc: drewna, tworzywa, kartonu czy też metalu. Dzięki ścisłej współpracy z podwykonawcami sporym atutem Spółki jest łatwość łączenia elementów konstrukcyjnych, powstałych z różnych materiałów.

Adform Group S.A. świadczy usługi i wytwarza produkty głównie bezpośrednio dla Klienta końcowego, dzięki czemu proces tworzenia materiałów POS przebiega bardzo szybko a Spółka nie jest tak bardzo narażona na ryzyko utraty Klienta jak w przypadku współpracy z agencjami marketingowymi lub innymi pośrednikami.

Klientami Adform Group są głównie duże przedsiębiorstwa. Udział poszczególnych Klientów w przychodach ze sprzedaży Spółki jest zmienny i wynika z planów marketingowych Klientów, przekładających się na bieżące potrzeby w zakresie materiałów POS. Należy jednak zakładać, że przy obecnej wielkości przychodów ze sprzedaży Spółki istnieje kilkunastu/parudziesięciu Klientów, spośród których każdego roku kilku będzie odpowiadało za około połowę przychodów ze sprzedaży Spółki (każdy powyżej 5% przychodów). Adform Group S.A. sprzedaje swoje usługi i produkty również odbiorcom zagranicznym. W 2016 r. udział Klientów zagranicznych w przychodach netto ze sprzedaży wyniósł 26%, wobec 28% w roku 2015 r.

Spółki zależne

Sprawozdanie Zarządu z działalności grupy kapitałowej Adform Group S.A. za 2016 r.



SOFTCOM Sp. z o.o. jest spółką technologiczną, oferującą usługi w zakresie:

- Projektowania rozwiązań teleinformatycznych
- Projektów z zakresu elektroniki
- Dedykowanego oprogramowania IT w zakresie wsparcia sprzedaży
- Zarządzania rozliczeniami w transporcie drogowym
- Zdalnego zarządzania treściami multimedialnymi

SOFTCOM Sp. z o.o. została utworzona w 2012 r., wcześniej firma funkcjonowała w ramach działalności gospodarczej. Firma rozpoczęła działalność w 2003 r., a od 2007 r. jest producentem urządzeń i oprogramowania Systemu Monitoringu Pojazdów GPW. Działalność firmy była systematycznie rozszerzana.

Projekty zrealizowane wspólnie z Adform Group to między innymi:

- System Aktywnego Wsparcia Sprzedaży – opierający się na bezpośredniej komunikacji Klient-Sprzedawca, przy wsparciu systemu multimedialnego,
- Systemy do Zdalnego Zarządzania treściami Multimedialnymi – POS TV ,
- Systemy odsłuchowe dla urządzeń mobilnych wiodącego producenta RTV,
- System Monitorowania Stanu Towaru – monitoruje sprzedaż produktów rejestrując ich wagę na standach promocyjnych, półkach itp. – komunikacja poprzez GSM, aplikacje www
- S.E.P.T – System Ewidencji Pracy Transportu – optymalizacja pracy i rozliczeń w firmach transportowych/budowlanych.

Adform Group S.A. posiada 51% udziałów oraz 51% głosów w spółce SOFTCOM Sp. z o.o. Spółka konsolidowana metodą pełną.

3. Personel i doświadczenie

Spółka Adform Group S.A. ze względu na ilość zatrudnionych osób, należy do firm średniej wielkości, zatrudnienie na dzień 31.12.2016 r. wynosiło 129 osób. Personel posiada co najmniej kilkuletnie doświadczenie w firmie Adform Group S.A. lub w firmach o podobnej branży.

Dzięki szerokim obszarom kompetencji, licznemu zespołowi wysoko wykwalifikowanych pracowników, własnej platformie produkcyjnej oraz wykorzystywaniu zaawansowanych technologii w obszarze tworzenia systemów wsparcia sprzedaży Adform Group S.A. oferuje klientom kompletną usługę, od utworzenia koncepcji strategii, przez projektowanie komunikacji z klientem, tworzenie kreacji i projektowanie, produkcję (druk, obróbka materiałów: drewno, metal, tworzywo) implementację elektroniki, aż po transport i montaż w punkcie sprzedaży. Zwiększa to wartość generowaną dla klienta a dodatkowo pozwala

A handwritten signature in blue ink, appearing to be "Z. W." followed by a stylized flourish.

Sprawozdanie Zarządu z działalności grupy kapitałowej Adform Group S.A. za 2016 r.

zminimalizować udział podwykonawców a tym samym wyeliminować ryzyko utraty marży w przypadku braku ważnych kompetencji.

Stan zatrudnienia w SOFTCOM Sp. z o.o.o. na 31 grudnia 2016 r. wynosił 10 osób i są to osoby z doświadczeniem w dziedzinie :

- Projektowania rozwiązań teleinformatycznych
- Projektów z zakresu elektroniki
- Dedykowanego oprogramowania IT w zakresie wsparcia sprzedaży
- Zarządzania rozliczeniami w transporcie drogowym
- Zdalnego zarządzania treściami multimedialnymi

4. Finansowanie grupy kapitałowej

Kapitał własny grupy kapitałowej na dzień 31.12.2016 r. wynosił **7 538 175,75 zł**. W tym kapitał zakładowy na dzień 31.12.2016 r. wynosił 550 119,20 zł i dzielił się na 2.630.000 udziałów o wartości nominalnej 0,20 zł za jeden udział, stan posiadania udziałów na dzień 31.12.2016 r. przedstawiony został powyżej. Kapitał zapasowy wynosi **6 908 310,21 zł**.

W roku 2016 grupa kapitałowa osiągnęła zysk netto przypadający na akcjonariuszy jednostki dominującej w kwocie **163 337,96 zł**. Zysk netto jednostki dominującej wyniósł **158 905,63 zł** i na wniosek Zarządu podwyższy kapitał zapasowy oraz zostanie przeznaczony na dalszy rozwój firmy.

Zobowiązania długoterminowe na 31.12.2016 r. wyniosły **878 632,23 zł** i są to kredyty bankowe oraz zobowiązania leasingowe na sfinansowanie środków trwałych i wartości niematerialnych i prawnych. Zobowiązania krótkoterminowe wyniosły na dzień 31.12.2016 roku: 7 655 929,95 zł, z czego: 3 643 954,04 zł dotyczy zobowiązań z tytułu dostaw i usług wobec pozostałych jednostek.

5. Charakterystyka polityki w zakresie kierunków rozwoju grupy kapitałowej

Grupa kapitałowa Adform Group S.A. zamierza w dalszym ciągu koncentrować się na zwiększaniu skali działania. Podejmowane są intensywne działania handlowe w kraju i za granicą. Szeroka oferta, możliwość wdrożenia zaawansowanych technologii oraz wysoka jakość obsługi Klienta pozwalają pozyskiwać nowych Klientów stosunkowo niskim kosztem, tradycyjnymi działaniami handlowymi.

II. Sytuacja finansowa i majątkowa grupy kapitałowej

W roku 2016 Grupa kapitałowa Adform Group S.A. wykazała zysk netto w kwocie: **163 337,96 zł**. Wybrane wskaźniki finansowe przedstawiono w tabeli:

Sprawozdanie Zarządu z działalności grupy kapitałowej Adform Group S.A. za 2016 r.

Wskaźniki rentowności	wskaźnik bezpieczny	miernik	2016	2015	2014
Rentowność majątku (ROA) wynik finansowy netto x 100 aktywa ogółem	5-8	procent	0,93%	-0,87%	-8,97%
Rentowność netto wynik finansowy netto x 100 przychody ogółem	3-8	procent	0,76%	-0,63%	-6,15%
Rentowność kapitału własnego (ROE) wynik finansowy netto x 100 kapitał własny x 100	15-25	procent	2,16%	-5,00%	-48,87%

Wskaźniki płynności finansowej	wskaźnik bezpieczny	miernik	2016	2015	2014
Wskaźnik płynności finansowej I stopnia aktywa obrotowe - należności z tyt. dostaw i usług powyżej 12 mc zobowiązania krótkotermin, - zobow. krótkotermin. powyżej 12 mc	1,2 - 2,0	krotność	1,62	1,00	0,98
Wskaźnik płynności finansowej II stopnia aktywa obrot. - zapasy - kr. term. RMK czynne - należ. z tyt. dost. i usl. pow. 12 mc zobowiązania krótkotermin, - zobow. z tyt. dostaw i usług pow. 12 mc	1,0	krotność	1,07	0,80	0,75
Wskaźnik płynności finansowej III stopnia inwestycje krótkoterminowe zobowiązania krótkotermin, - zobow. z tyt. dostaw i usług pow. 12 mc	0,1-0,2	krotność	0,11	0,09	0,13

Wskaźniki rotacji (obrotowość)	wskaźnik bezpieczny	miernik	2016	2015	2014
Szybkość obrotu zapasów (w dniach) średni stan zapasów x 365 dni przychody netto ze sprzedaży produktów, towarów i materiałów	wskaźnik malejący	w dniach	60	36	25
Spływ należności (w dniach) średni stan należności z tytułu dostaw i usług x 365 dni przychody netto ze sprzedaży produktów, towarów i materiałów	ilość dni porównywalna ze spływem zobowiązań	w dniach	130	101	97
Splata zobowiązań (w dniach) średni stan zobowiązań z tytułu dostaw i usług x 365 dni przychody netto ze sprzedaży produktów, towarów i materiałów	ilość dni porównywalna ze spływem należności	w dniach	93	85	61

a) Wskaźniki zyskowności

Wszystkie wskaźniki zyskowności wykazują poprawę wobec roku ubiegłego. Wskaźnik rentowności majątku wzrósł do 0,93%, rentowności sprzedaży do 0,76%, a rentowności kapitału własnego do 2,16%.

b) Wskaźniki płynności finansowej

Płynność finansowa ogólna (płynność bieżąca) stanowiąca pokrycie majątkiem obrotowym zobowiązań krótkoterminowych wynosi 1,62 (normatywny równy 1,2 – 2,0) – pozytywny,

Wskaźnik wysokiej płynności (II) stanowiący pokrycie zobowiązań krótkoterminowych należnościami wynosi 1,07 (normatywny powyżej 1,0) - pozytywny,

Wskaźnik płynności gotówkowej (III) stanowiący pokrycie zobowiązań krótkoterminowych środkami pieniężnymi wynosi 0,11 (normatywny 0,1 - 0,2) – pozytywny,

Sprawozdanie Zarządu z działalności grupy kapitałowej Adform Group S.A. za 2016 r.

Ogólnie wskaźniki płynności finansowej mieszczą się w granicach określonych normatywem, co nie wskazuje na występowanie w jednostce istotnych zakłóceń w terminowym regulowaniu wymagalnych zobowiązań.

c) Wskaźnik obrotu (rotacji)

Szybkość obrotu należnościami (rotacja) określona w dniach wynosi **130 dni** i rośnie w porównaniu do poprzedniego okresu. Podobnie szybkość spłaty zobowiązań rośnie do poziomu **93 dni**. Wskaźnik obrotu zapasami (rotacja) w dniach wynosi **60 dni** i uległ wydłużeniu w porównaniu do poprzedniego okresu. Wydłużenie wskaźników rotacji wynika w znacznej mierze ze spadku przychodów netto ze sprzedaży w 2016 r.

Podsumowanie i przewidywana sytuacja finansowa,

W 2016 r. w przeciwieństwie do roku ubiegłego grupie kapitałowej Adform Group S.A. udało się osiągnąć dodatni zysk netto. Było to możliwe dzięki osiągnięciu dodatniego zysku netto obu spółek tworzących grupę kapitałową. W kolejnych latach Zarząd Adform Group S.A. oczekuje wzrostu przychodów ze sprzedaży i dalszej poprawy rentowności.

III. Czynniki ryzyka**Ryzyko związane z pogorszeniem sytuacji ekonomicznej w Polsce i za granicą**

Popyt na usługi świadczone przez Adform Group S.A. w pewnym stopniu zależy od ogólnej koniunktury gospodarczej w Polsce oraz w mniejszym stopniu od ogólnej koniunktury gospodarczej w innych krajach, do których Spółka sprzedaje swoje produkty i usługi. Wg danych na koniec 2016 r. przychody ze sprzedaży zagranicznej stanowiły 26% przychodów netto ze sprzedaży produktów, towarów i materiałów Adform Group S.A. Na przychody ze sprzedaży oraz wynik finansowy Spółki największy wpływ mają takie czynniki makroekonomiczne jak: tempo wzrostu PKB, sprzedaży detalicznej, poziomu wynagrodzeń. Niekorzystna sytuacja makroekonomiczna może doprowadzić do zmniejszenia popytu na produkty i usługi oferowane przez Adform Group, a tym samym niekorzystnie wpłynąć na wyniki finansowe Adform Group S.A. Spółka stara się ograniczać ryzyko pogorszenia koniunktury w kraju poprzez wyjście na rynki zagraniczne.

Ryzyko związane z koniunkturą na rynku materiałów POS

Popyt na usługi świadczone przez Adform Group S.A. częściowo uzależniony jest od koniunktury na rynku materiałów POS. Koniunktura na rynku materiałów POS zależy nie tylko od ogólnej sytuacji ekonomicznej (która przekłada się na wielkość budżetów trade-marketingowych oraz budżetów inwestycyjnych przedsiębiorstw, od wielkości których zależy popyt na usług świadczone przez Spółkę) ale również od trendów w obszarze systemów wsparcia sprzedaży. W okresach gorszej koniunktury przedsiębiorstwa, Klienci Grupy ograniczają wydatki na inwestycje oraz wsparcie sprzedaży, co może doprowadzić do zmniejszenia popytu na produkty i usługi oferowane przez Adform Group S.A., a tym samym niekorzystnie wpłynąć na wyniki finansowe Spółki. Zdaniem Zarządu obecnie trend na rynku materiałów POS w Polsce i na świecie jest korzystny, wzmocnienie przekazu w miejscu sprzedaży jest coraz popularniejszym sposobem dotarcia do potencjalnego Klienta. Nie można jednak całkowicie wykluczyć, że trend ten ulegnie zmianie. Spółka stara się ograniczyć to ryzyko poprzez oferowanie kompleksowej usługi na najwyższym poziomie, dostarczanie innowacyjnych rozwiązań i stałe doskonalenie obsługi Klienta, co zwiększa zadowolenie

Sprawozdanie Zarządu z działalności grupy kapitałowej Adform Group S.A. za 2016 r.

Klienta z produktów i usług a tym samym zmniejsza jego skłonność do ograniczania zamówień w Adform Group S.A.

Ryzyko związane z szybkim tempem rozwoju nowych technologii

Adform Group S.A. oferuje swoim klientom dostęp do nowoczesnych technologii wspierających procesy sprzedaży jak i procesy dotarcia do klientów poprzez rozszerzanie i unowocześnianie kanałów przekazu. W związku z tym powstaje ryzyko związane z szybkim tempem rozwoju nowych technologii. Oferowane przez Adform Group S.A. rozwiązania mogą przestać być atrakcyjne ze względu na pojawienie się nowszych rozwiązań. Spółka minimalizuje to ryzyko poprzez stały monitoring rozwoju nowych technologii oraz rozwój działalności związanej z samodzielnym tworzeniem rozwiązań opartych na nowych technologiach. W szczególności Adform Group S.A. rozwija taką działalność w ramach spółki zależnej SOFTCOM Sp. z o.o.

Ryzyko związane z konkurencją

Dynamiczny rozwój istniejących konkurentów lub powstanie nowych dużych podmiotów może doprowadzić do przejścia Klientów obsługiwanych przez Adform Group S.A., co negatywnie przełoży się na wyniki finansowe. Najbliższą konkurencją wobec Spółki stanowią firmy obsługujące największe przedsiębiorstwa w Polsce w zakresie wytwarzania materiałów POS oraz aranżacji placówek sieci sprzedaży. Spółka podejmuje szereg działań, mających na celu wyprzedzenie konkurencji. Spółka stale zwiększa zakres oferowanych produktów, w szczególności poprzez dostarczanie innowacyjnych rozwiązań. Ponadto Adform Group S.A. kładzie bardzo duży nacisk na jakość obsługi Klienta. Szczególnym ryzykiem związanym z konkurencją jest ryzyko pojawienia się na rynku materiałów POS agencji marketingowych i innych pośredników. Na polskim rynku materiałów POS Klientem firm wytwarzających POS zwykle jest bezpośrednio producent danego produktu/usługi. Nie można wykluczyć, że specyfika ta ulegnie zmianie i na rynku pojawią się pośrednicy. W takim przypadku marże osiąmane przez wytwórców POS, w tym Adform Group S.A. mogłyby ulec obniżeniu. Zdaniem Zarządu pojawienie się agencji marketingowych i innych pośredników na rynku materiałów POS jest mało prawdopodobne i wynika ze specyfiki świadczonej usługi przez producentów POS. Wytworzenie materiałów POS wymaga bowiem ścisłej współpracy Klienta z wykonawcą od fazy koncepcyjnej, przez projekt, tworzenie prototypu, aż do produkcji i montażu. Korzystanie z agencji marketingowych lub innych pośredników nie tylko zwiększa koszt materiałów POS ale i znacznie wydłuża proces powstania materiałów POS.

Ryzyko dotyczące przepisów prawa, w szczególności przepisów prawa podatkowego i zmiany przepisów dotyczących reklamy alkoholu i wyrobów tytoniowych

Regulacje prawne w Polsce, a w szczególności polski system podatkowy, ulegają ciągłym zmianom. Niektóre przepisy podatkowe nie zostały sformułowane w sposób dostatecznie precyzyjny. Interpretacje przepisów podatkowych ulegają częstym zmianom, a praktyka organów skarbowych oraz orzecznictwo sądowe w sferze opodatkowania, są w dalszym ciągu niejednolite. Zachodzi konieczność ponoszenia kosztów monitoringu zmian legislacyjnych oraz dostosowywania działalności do zmieniających się przepisów. Istnieje ryzyko rozbieżności interpretacyjnych przepisów prawa dokonywanych przez Spółkę oraz organy administracji. Adform Group S.A. nie może wykluczyć wystąpienia w przyszłości zmian w przepisach prawa, w tym zmian systemu podatkowego, które mogą mieć negatywny wpływ na działalność Spółki.

Branże: alkoholowa oraz tytoniowa w Polsce i w Europie, ze względu na restrykcyjne przepisy dotyczące reklamy wyrobów tytoniowych i alkoholowych bardzo aktywnie wykorzystują reklamę w miejscu sprzedaży. Liberalizacja przepisów dotyczących reklamy alkoholu lub wyrobów tytoniowych może doprowadzić do zmniejszenia popytu na materiały POS

Sprawozdanie Zarządu z działalności grupy kapitałowej Adform Group S.A. za 2016 r.

generowanego przez te branże i tym samym doprowadzić do pogorszenia się wyników finansowych Spółki. Obserwuje się coraz bardziej restrykcyjną politykę w stosunku do branż tytoniowej i alkoholi w Polsce i w Europie. Zdaniem Zarządu jest niezwykle mało prawdopodobne, by w najbliższych latach miało dojść do odwrócenia tego trendu.

Ryzyko uzależnienia od kluczowych Klientów

W przypadku utraty kluczowego Klienta przychody ze sprzedaży Grupy w krótkim okresie mogą ulec istotnemu obniżeniu. Udział poszczególnych Klientów w przychodach ze sprzedaży Spółki jest zmienny i wynika z planów marketingowych Klientów, przekładających się na bieżące potrzeby w zakresie materiałów POS. Należy jednak zakładać, że przy obecnej wielkości przychodów ze sprzedaży Spółki istnieje kilkunastu/parudziesięciu Klientów, spośród których każdego roku kilku będzie odpowiadało za około połowę przychodów ze sprzedaży Spółki (każdy powyżej 5% przychodów). Spółka stara się ograniczać to ryzyko poprzez oferowanie kompleksowej usługi na najwyższym poziomie, dostarczanie innowacyjnych rozwiązań i stałe doskonalenie obsługi Klienta, co zwiększa zadowolenie Klienta z produktów i usług a tym samym zmniejsza jego skłonność do rezygnacji z zamówień w Adform Group S.A.. Spółka jest przedsiębiorstwem dynamicznie rozwijającym się, docierającym do coraz szerszego kręgu potencjalnych Klientów. Zarząd spodziewa się, że w kolejnych latach uda się pozyskać kolejnych dużych Klientów, ale również przychody ze sprzedaży do mniejszych Klientów ulegną istotnemu zwiększeniu. Największymi Klientami Spółki są bezpośrednio Klienci końcowi. Ryzyko utraty takiego Klienta jest umiarkowane w przeciwieństwie do Klienta będącego agencją marketingową lub innym pośrednikiem.

Ryzyko odejścia kluczowych pracowników

Działalność Adform Group S.A. opiera się w znacznej mierze na wiedzy i umiejętnościach pracowników. Osoby pracujące na kluczowych stanowiskach, w szczególności Członkowie Zarządu, są istotnym aktywem Spółki. Odejście tych pracowników może mieć negatywny wpływ na działalność operacyjną Spółki i przełożyć się na gorszą sytuację finansową. Ryzyko odejścia Prezesa Zarządu oraz Wiceprezesa Zarządu jest minimalne, ponieważ obaj są jednocześnie głównymi akcjonariuszami Spółki.

Ryzyko awarii maszyny


Ze względu na charakter działalności Spółki narażony jest na ryzyko awarii sprzętu. W przypadku wystąpienia takich zdarzeń może dojść do sytuacji, w której Adform Group S.A. nie będzie w stanie wyprodukować zamówionej ilości materiałów POS. W takim przypadku Adform Group S.A. będzie zmuszona do opóźnienia procesu produkcji lub zlecenia części produkcji na zewnątrz. Trwałe uszkodzenie maszyny może skutkować koniecznością poniesienia znacznych kosztów zakupu nowej maszyny.

Ryzyko wystąpienia zdarzenia losowego i utraty mienia

W swojej działalności Spółka wykorzystuje szereg rzeczowych aktywów trwałych. Ponadto Adform Group S.A. w magazynach przechowuje materiały. Istnieje ryzyko wystąpienia zdarzeń losowych takich jak np. pożar, które mogą doprowadzić do utraty mienia. W celu przeciwdziałania temu ryzyku Spółka podpisała umowy ubezpieczenia mienia od ognia i innych zdarzeń losowych.

Mielec, dnia 14 marca 2017 r.

Kłodzi A.F. -----



V. OPINIA I RAPORT BIEGŁEGO

ReVISION

Rzeszów - Józef Król Sp. z o.o. Sp. k.
AUDYT - KSIĘGOWOŚĆ - PODATKI

ul. Pełczara 6C/8
35-312 Rzeszów

Tel. +48 17 852 22 38
Fax +48 17 853 44 74
e-mail: biuro@rs.rzeszow.pl
www.rs.rzeszow.pl

OPINIA NIEZALEŻNEGO BIEGŁEGO REWIDENTA

Dla

Walnego Zgromadzenia oraz Rady Nadzorczej ADFORM GROUP S.A.

Przeprowadziliśmy badanie załączonego skonsolidowanego sprawozdania finansowego grupy kapitałowej Adform Group S.A. (zwana dalej: „grupa kapitałowa”), w której jednostką dominującą jest Adform Group S.A. (zwana dalej: „jednostka dominująca”) z siedzibą w Mielcu przy ul. Partyzantów 19A, na które składa się:

- wprowadzenie do sprawozdania finansowego;
- bilans sporządzony na dzień 31.12.2016 r. który po stronie aktywów i pasywów zamyka się sumą: **17 541 588,76 zł;**
- rachunek zysków i strat za rok obrotowy od 01.01.2016 r. do 31.12.2016 r. wykazujący zysk netto w wysokości: **163 337,96 zł;**
- zestawienie zmian w kapitale (funduszu) własnym za rok obrotowy od 01.01.2016 r. do 31.12.2016 r. wykazujące wzrost kapitału własnego o kwotę: **3 709 209,79 zł;**
- rachunek przepływów pieniężnych za rok obrotowy od 01.01.2016 r. do 31.12.2016 r. wykazujący zmniejszenie stanu środków pieniężnych o kwotę: **(500 923,56) zł;**
- dodatkowe informacje i objaśnienia.

Zarząd jednostki dominującej jest odpowiedzialny za sporządzenie skonsolidowanego sprawozdania finansowego i za jego rzetelną prezentację zgodnie z ustawą z dnia 29 września 1994 r. o rachunkowości (Dz. U. z 2016 r. poz. 1047, z późn. zm.), zwana dalej „ustawą o rachunkowości”, wydanymi na jej podstawie przepisami wykonawczymi oraz innymi obowiązującymi przepisami prawa. Zarząd jednostki dominującej jest również odpowiedzialny za kontrolę wewnętrzną, którą uznaje za niezbędną dla sporządzenia skonsolidowanego sprawozdania finansowego niezawierającego istotnego zniekształcenia spowodowanego oszustwem lub błędem.

Zgodnie z ustawą o rachunkowości, Zarząd jednostki dominującej oraz członkowie rady nadzorczej jednostki dominującej są zobowiązani do zapewnienia, aby skonsolidowane sprawozdanie finansowe oraz sprawozdanie z działalności grupy kapitałowej spełniały wymagania przewidziane w ustawie o rachunkowości.

Zarząd:
- Józef Król
- Teresa Matuła
- Stanisław Król

KRS 0000362455
NIP 8131016537
REGON 690335690

Sąd Rejonowy w Rzeszowie
Kapitał zakładowy: 200.000,00 PLN

1


Naszym zadaniem było wyrażenie opinii o tym, czy skonsolidowane sprawozdanie finansowe rzetelnie i jasno, przedstawia sytuację majątkową i finansową, jak też wynik finansowy grupy kapitałowej, zgodnie z mającymi zastosowanie przepisami ustawy o rachunkowości i przyjętymi zasadami (polityką) rachunkowości grupy kapitałowej.

Badanie skonsolidowanego sprawozdania finansowego przeprowadziliśmy stosownie do postanowień:

- 1/ rozdziału 7 ustawy o rachunkowości,
- 2/ krajowych standardów rewizji finansowej, wydanych przez Krajową Radę Biegłych Rewidentów w Polsce,

Regulacje te nakładają na nas obowiązek postępowania zgodnego z zasadami etyki oraz zaplanowania i przeprowadzenia badania w taki sposób, aby uzyskać racjonalną pewność, że skonsolidowane sprawozdanie finansowe jest wolne od istotnych nieprawidłowości.

Badanie polega na przeprowadzeniu procedur mających na celu uzyskanie dowodów badania dotyczących kwot i informacji ujawnionych w skonsolidowanym sprawozdaniu finansowym. Wybór procedur badania zależy od naszego osądu, w tym oceny ryzyka wystąpienia istotnych nieprawidłowości skonsolidowanego sprawozdania finansowego na skutek celowych działań lub błędów. Przeprowadzając ocenę tego ryzyka bierzemy pod uwagę kontrolę wewnętrzną związaną ze sporządzeniem oraz rzetelną prezentacją skonsolidowanego sprawozdania finansowego w celu zaplanowania stosownych do okoliczności procedur badania, nie zaś w celu wyrażenia opinii na temat skuteczności działania kontroli wewnętrznej. Badanie obejmuje również ocenę odpowiedności stosowanej polityki rachunkowości, zasadności szacunków dokonanych przez kierownika jednostki dominującej oraz ocenę ogólnej prezentacji skonsolidowanego sprawozdania finansowego.

Wyrażamy przekonanie, że uzyskane przez nas dowody badania stanowią wystarczającą i odpowiednią podstawę do wyrażenia przez nas opinii.

Nasza opinia z badania skonsolidowanego sprawozdania finansowego nie obejmuje sprawozdania z działalności. Jednakże naszym obowiązkiem było, w związku z przeprowadzonym badaniem skonsolidowanego sprawozdania finansowego, zapoznanie się z treścią sprawozdania z działalności grupy kapitałowej i wskazanie czy informacje w nim zawarte uwzględniają postanowienia art. 55 ust 2a w powiązaniu z art. 49 ustawy o rachunkowości i czy są one zgodne z informacjami zawartym w załączonym skonsolidowanym sprawozdaniu finansowym. Naszym obowiązkiem było także złożenie oświadczenia, czy w świetle naszej wiedzy o grupie kapitałowej i jej otoczeniu uzyskanej podczas badania skonsolidowanego sprawozdania finansowego stwierdziliśmy w sprawozdaniu z działalności grupy kapitałowej istotne zniekształcenia.

Naszym zdaniem, zbadane skonsolidowane sprawozdanie finansowe:

- a) przekazuje rzetelny i jasny obraz sytuacji majątkowej i finansowej grupy kapitałowej na dzień 31.12.2016r., jak też jej wyniku finansowego za rok obrotowy od 01.01.2016r. do 31.12.2016r., zgodnie z mającymi zastosowanie przepisami ustawy o rachunkowości i przyjętymi zasadami (polityką) rachunkowości grupy kapitałowej,

2


- b) zostało sporządzone zgodnie z przepisami rozporządzenia Ministra Finansów z dnia 25 września 2009 r. w sprawie szczegółowych zasad sporządzania przez jednostki inne niż banki, zakłady ubezpieczeń i zakłady reasekuracji skonsolidowanych sprawozdań finansowych grup kapitałowych (Dz. U. z 2009 r. nr 169, poz. 1327 ze zmianami),
- c) jest zgodne z wpływającymi na treść skonsolidowanego sprawozdania finansowego przepisami prawa obowiązującymi grupę kapitałową.

Zgodnie z wymogami ustawy o rachunkowości, stwierdzamy, że informacje zawarte w sprawozdaniu z działalności grupy kapitałowej uwzględniają postanowienia art. 55 ust 2a w powiązaniu z art. 49 ustawy o rachunkowości, i są zgodne z informacjami zawartymi w załączonym skonsolidowanym sprawozdaniu finansowym. Ponadto, w świetle wiedzy o grupie kapitałowej i jej otoczeniu uzyskanej podczas badania skonsolidowanego sprawozdania finansowego, nie stwierdziliśmy wystąpienia w sprawozdaniu z działalności grupy kapitałowej istotnych zniekształceń.


Wiesława Pieróg, 9928

Imię i nazwisko kluczowego biegłego rewidenta przeprowadzającego badanie, nr w rejestrze, podpis

Kluczowy biegły rewident przeprowadzający badanie w imieniu:

ReVISION RZESZÓW Józef Król Sp. z o.o. Sp.k., 691

Nazwa podmiotu uprawnionego do badania sprawozdań finansowych, nr w rejestrze

35-312 Rzeszów , ul. Pelczara 6C/8

Siedziba podmiotu uprawnionego do badania sprawozdań finansowych

Rzeszów, dnia 17 marzec 2017r.

ReVISION-RZESZÓW
Józef Król sp. z o.o. Sp. k.
35-312 Rzeszów, ul. Bp. J. Pelczara 6c/8
tel. 17 852-22-38, fax: 17 853-44-74
NIP 813-10-16-537
REGON 690335690 KRS 0000362455

A. Część ogólna raportu

I. Dane identyfikujące Grupę Kapitałową

Nazwa Grupy Kapitałowej: Grupa Kapitałowa Adform Group Spółka Akcyjna.

1. Jednostka Dominująca: Adform Group S.A.

Adform Group Spółka Akcyjna powstała w drodze podjętej uchwały o przekształceniu w dniu 07.11.2011r. Adform Sp. z o.o. w Adform S.A. mocą aktu notarialnego sporządzonego przez notariusza Bernadettę Michalczyk- Łuczak w Kancelarii Notarialnej w Mielcu, Rep. A. 6023/2011. Na podstawie aktu notarialnego z dnia 29.06.2012r., Rep. A nr 2769/2012 sporządzonego w w/w kancelarii notarialnej zmieniono nazwę badanej spółki nadając jej brzmienie: Adform Group Spółka Akcyjna. Ostatnie zmiany umowy Spółki /tekst jednolity/ sporządzono w dniu 07.11.2014r. Rep. A nr 4431/2014 przez notariusza Bernadettę Michalczyk-Łuczak w Kancelarii Notarialnej w Mielcu.

Spółkę Dominującą zawiązano na czas nieokreślony.

Siedziba Spółki Dominującej mieści się w Mielcu przy ul. Partyzantów 19a.

Ponadto Spółka Dominująca posiada następujące dokumenty legalizujące jej działalność:

- a) aktualny wpis do rejestru przedsiębiorców pod numerem 0000407113 w Krajowym Rejestrze Sądowym XII Wydział Gospodarczy Sądu Rejonowego w Rzeszowie,
- b) numer identyfikacji podatkowej NIP 8171973707 oraz NIP EU PL8171973707 nadany przez Urząd Skarbowy w Mielcu,
- c) numer identyfikacyjny Regon 831380858 nadany przez Urząd Statystyczny w Rzeszowie,

Podstawowy przedmiot działalności Spółki Dominującej, wynikający z umowy i wpisu do właściwego rejestru, to innowacyjne rozwiązania w dziedzinie projektowania i produkcji standardowych i indywidualnych materiałów POS (Point of Sale - elementy wspierające sprzedaż).

Rzeczywisty przedmiot działalności jest zgodny z zarejestrowanym przedmiotem działalności.

Poza wymienionym przedmiotem działalności określonym w uregulowaniach prawnych Spółka Dominująca nie prowadziła w roku sprawozdawczym żadnych działań pozaumownych.

Organy Spółki Dominującej przedstawiają się następująco:

- a) Zarząd powołany przez uprawniony organ - prowadzący sprawy Spółki na podstawie umów o pracę zawartych przez Radę Nadzorczą:

Prezes Zarządu	Andrzej Kuncewicz
Wiceprezes	Tomasz Teresak
Członek Zarządu	Krzysztof Rodzeń

W badanym roku obrotowym oraz do dnia zakończenia badania ww. skład osobowy Zarządu nie uległ zmianie.



Grupa Kapitałowa Adform Group S.A. - Raport z badania skonsolidowanego sprawozdania finansowego za 2016 r.

b) Na dzień 31.12.2016r. Rada Nadzorcza funkcjonowała w składzie:

Przewodniczący RN	Paweł Montewka
Członek RN	Beata Jurkschat
Członek RN	Michał Gąsior
Członek RN	Krzysztof Kozak
Członek RN	Grzegorz Dębski

Do dnia zakończenia badania ww. skład osobowy Rady Nadzorczej nie uległ zmianie.

Kapitał podstawowy Spółki Dominującej wynosi 550 119,20 zł dzieli się na 2 750 596 równych i niepodzielnych akcji, każda o wartości nominalnej 0,20 zł.

2. Informacje o spółkach zależnych

SOTFCOM Sp. z o.o.

Spółka Zależna Softcom Sp. z o.o. działa na podstawie umowy spółki – akt notarialny Rep. A nr 6425/2012 sporządzony przez notariusza Piotra Sumarę w Kancelarii Notarialnej w Dąbrowie Tarnowskiej w dniu 19.07.2012r.

Ponadto Softcom Sp. z o.o. posiada następujące dokumenty legalizujące jej działalność:

- aktualny wpis do rejestru przedsiębiorców pod numerem 0000429357 w Krajowym Rejestrze Sądowym XII Wydział Gospodarczy Sądu Rejonowego Kraków Śródmieście,
- numer identyfikacji podatkowej 8733250010,
- numer identyfikacyjny Regon 122633452.

Podstawowym przedmiotem działalności, wynikającym z umowy i wpisu do właściwego rejestru, jest produkcja urządzeń i oprogramowania Systemu Monitoringu Pojazdów.

Siedziba Spółki mieści się w Lisiej Górze przy ul. Wincentego Witosa 64a.

Organem Spółki Zależnej Softcom Sp. z o.o. jest jednoosobowy zarząd. Funkcję Prezesa Zarządu Pełni Dominik Giża.

Kapitał podstawowy wynosi 349 100,00 zł i dzieli się na 6 982 udziały o wartości nominalnej 50,00 zł każdy. Spółka Dominująca Adform Group S.A. posiada 3561 udziałów o łącznej wartości nominalnej 178 050,00 zł. Pan Dominik Giża objął 3 421 udziałów o łącznej wartości nominalnej 171 050,0 zł.

ReVISION-RZESZÓW Józef Król Sp. z o.o. Sp. k. – nr 691 3



Grupa Kapitałowa Adform Group S.A. - Raport z badania skonsolidowanego sprawozdania finansowego za 2016 r.

II. Skonsolidowane sprawozdanie finansowe Grupy Kapitałowej

Skonsolidowane sprawozdanie finansowe Grupy Kapitałowej obejmuje:

- wprowadzenie do sprawozdania finansowego;
- bilans sporządzony na dzień 31.12.2015 r. który po stronie aktywów i pasywów zamyka się sumą: **17 541 588,76 zł;**
- rachunek zysków i strat za rok obrotowy od 01.01.2015 r. do 31.12.2015 r. wykazujący zysk netto w wysokości: **163 337,96 zł;**
- zestawienie zmian w kapitale (funduszu) własnym za rok obrotowy od 01.01.2015 r. do 31.12.2015 r. wykazujące wzrost kapitału własnego o kwotę: **3 709 209,79 zł;**
- rachunek przepływów pieniężnych za rok obrotowy od 01.01.2015 r. do 31.12.2015 r. wykazujący zmniejszenie stanu środków pieniężnych o kwotę: **(500 923,56) zł;**
- dodatkowe informacje i objaśnienia.

Skonsolidowane sprawozdanie finansowe Grupy Kapitałowej za rok poprzedzający było zbadane przez podmiot audytorski ReVISION_RZESZÓW Józef Król Sp. z o.o. Sp. k. z/s w Rzeszowie przy ul. Pelczara 6C/8 i otrzymało opinię bez zastrzeżeń.

Sprawozdanie to zostało zatwierdzone uchwałą nr 10/2016 przez Zwyczajne Walne Zgromadzenie Adform Group S.A. w dniu 30.06.2016r.

III. Informacje o podmiocie uprawnionym do badania sprawozdania finansowego i biegłym rewidencie.

1. Uchwałą Rady Nadzorczej Adform Group S.A. z dnia 21.10.2016r. do obowiązkowego w świetle art. 64 ustawy o rachunkowości badania skonsolidowanego sprawozdania finansowego Grupy Kapitałowej za rok obrotowy – zgodnie z art. 66 ustęp 4 uor - wybrany został podmiot audytorski ReVISION RZESZÓW Józef Król Sp. z o.o. Sp. k. z siedzibą w 35-312 Rzeszów, ul. Pelczara 6C/8 wpisany pod numerem 691 na listę podmiotów uprawnionych przez Krajową Radę Biegłych Rewidentów.
2. Niniejsze badanie, zgodnie z umową nr 75/2016 z dnia 28.11.2016r. zawartą w wykonaniu w/w uchwały, przeprowadzono w siedzibie Spółki Dominującej w okresie od dnia podpisania umowy do dnia wydania opinii, z przerwami, zgodnie z planem badania.
3. Zarówno podmiot audytorski, jak i przeprowadzający badanie w jego imieniu kluczowy biegły rewident Wiesława Pieróg (nr rej. 9928) oświadczają, że pozostają niezależni od badanej Grupy Kapitałowej w rozumieniu art. 56 ust. 3 i 4 ustawy z dnia 07 maja 2009r. o biegłych rewidentach i ich samorządzie, podmiotach uprawnionych do badania sprawozdań finansowych oraz o nadzorze publicznym (Dz.U. z 2015r., poz. 1011).
4. Zgodnie z art. 67 ustawy o rachunkowości Zarząd Spółki Dominującej udostępnił biegłemu prowadzone księgi rachunkowe i dokumenty stanowiące podstawę ich sporządzenia oraz udzielił informacji

ReVISION-RZESZÓW Józef Król Sp. z o.o. Sp. k. – nr 691 4



Grupa Kapitałowa Adform Group S.A. - Raport z badania skonsolidowanego sprawozdania finansowego za 2016 r.

niezbędnych do wydania opinii biegłego rewidenta o badanym skonsolidowanym sprawozdaniu finansowym. Nie wystąpiły ograniczenia zakresu badania.

5. Ponadto Zarząd Spółki Dominującej, stosownie do art. 67 ustawy o rachunkowości, złożył w dacie zakończenia badania - pisemne oświadczenie dotyczące m.in.:
- a) kompletności, prawidłowości i rzetelności sprawozdania finansowego przedłożonego do badania oraz uzupełniającego sprawozdania z działalności,
 - b) ujawnienia w informacji dodatkowej wszelkich zobowiązań korespondujących z dniem bilansowym,
 - c) niezastnienia innych zdarzeń gospodarczych, wpływających istotnie na informacje ilościowe i jakościowe wynikające ze sprawozdania finansowego.

ReVISION-RZESZÓW Józef Król Sp. z o.o. Sp. k. - nr 691 5



B. Sytuacja ekonomiczno – finansowa Grupy Kapitałowej w przedziale 3 lat (2016 – 2014).

Analiza bilansu - Aktywa, dane w tys. zł

Lp	Wyszczególnienie	2016		2015		2014		Zmiana stanu			
		tys. zł	%	tys. zł	%	tys. zł	%	2016/2015		2016/2014	
								tys. zł	%	tys. zł	%
1	2	3	4	5	6	7	8	9	10	11	12
A.	Aktywa trwałe	5 160,3	29,4	8 237,4	34,8	8 360,1	36,7	(3 077,1)	62,6	(3 189,8)	61,8
I.	Wartości niematerialne i prawne	344,5	2,0	231,9	1,0	307,9	1,4	112,6	148,5	36,6	111,9
II.	Rzeczowe aktywa trwałe	4 515,3	25,7	7 643,9	32,3	7 211,3	31,7	(3 128,6)	59,1	(2 696,0)	62,6
III.	Wartość firmy jednostek podporządkowanych	21,4	0,1	42,8	0,2	756,8	3,3	(21,4)	50,0	(735,5)	2,8
IV.	Inwestycje długoterminowe										
V.	Długoterminowe rozliczenia międzyokresowe	279,2	1,6	318,8	1,3	74,1	0,3	(39,7)	87,6	205,0	376,5
B.	Aktywa obrotowe	12 381,3	70,6	15 448,2	65,2	14 420,9	63,3	(3 066,9)	80,1	(2 039,7)	85,9
I.	Zapasy	4 130,3	23,5	3 029,9	12,8	3 263,0	14,3	1 100,4	136,3	867,2	126,6
II.	Należności krótkoterminowe	7 341,2	41,9	11 009,5	46,5	9 191,8	40,4	(3 668,4)	66,7	(1 850,7)	79,9
III.	Inwestycje krótkoterminowe	824,1	4,7	1 317,8	5,6	1 904,7	8,4	(493,7)	62,5	(1 080,6)	43,3
IV.	Krótkoterminowe rozliczenia m/o	85,8	0,5	91,0	0,4	61,4	0,3	(5,2)	94,3	24,4	139,7
C.	Należne wpłaty na kapitał (fundusz) podstawowy										
D.	Udziały (akcje) własne										
	Aktywa razem	17 541,6	100,0	23 685,6	100,0	22 771,0	100,0	(6 144,0)	74,1	(5 229,5)	77,0

Analiza bilansu - Pasywa, dane w tys. zł

Lp	Wyszczególnienie	2016		2015		2014		Zmiana stanu			
		tys. zł	%	tys. zł	%	tys. zł	%	2016/2015		2016/2014	
								tys. zł	%	tys. zł	%
1	2	3	4	5	6	7	8	9	10	11	12
A.	Kapitał (fundusz) własny	7 557,6	43,0	3 848,4	16,3	3 939,7	17,3	3 709,2	196,4	3 651,9	191,8
I.	Kapitał (fundusz) podstawowy	550,1	3,1	550,1	2,3	550,1	2,4		100,0		100,0
II.	Kapitał (fundusz) zapasowy	6 908,3	39,4	6 815,0	28,8	6 457,3	28,4	93,3	101,4	451,1	107,0
III.	Kapitał (fundusz) z aktualizacji wyceny										
IV.	Pozostałe kapitały (fundusze) rezerwowe										
V.	Zysk (strata) z lat ubiegłych	(64,1)	(0,4)	(3 311,8)	(14,0)	(1 026,2)	(4,5)	3 247,7	1,9	962,0	6,3
VI.	Zysk (strata) netto	163,3	0,9	(204,9)	(0,9)	(2 041,5)	(9,0)	368,3	(79,7)	2 204,9	(8,0)
VII.	Odpisy z zysku netto w ciągu roku obrotowego (wielkość ujemna)										
B.	Kapitały mniejszości	271,9	1,6	247,1	1,0	238,0	1,0	24,8	110,0	34,0	114,3
C.	Ujemna wartość jednostek podporządkowanych										
D.	Zobowiązania i rezerwy na zobowiązania	9 712,1	55,4	19 590,1	82,7	18 593,3	81,7	(9 878,0)	49,6	(8 881,2)	52,2
I.	Rezerwy na zobowiązania	3,7	0,0	74,2	0,3			(70,5)	5,0	3,7	
II.	Zobowiązania długoterminowe	878,6	5,0	2 795,5	11,8	2 536,0	11,1	(1 916,8)	31,4	(1 657,4)	34,6
III.	Zobowiązania krótkoterminowe	7 655,9	43,6	15 215,6	64,2	14 485,3	63,6	(7 559,7)	50,3	(6 829,4)	52,9
IV.	Rozliczenia międzyokresowe	1 173,8	6,7	1 504,8	6,4	1 572,0	6,9	(331,0)	78,0	(398,2)	74,7
	Pasywa razem	17 541,6	100,0	23 685,6	100,0	22 771,0	100,0	(6 144,0)	74,1	(5 229,5)	77,0

Grupa Kapitałowa Adform Group S.A. - Raport z badania skonsolidowanego sprawozdania finansowego za 2016 r.

1. Skonsolidowany rachunek zysków i strat (w tys. zł) zł:

Lp	Wyszczególnienie	2016 rok		2015 rok		2014 rok		Zmiana stanu			
		tys. zł	%	tys. zł	%	tys. zł	%	2016/2015		2016/2014	
								tys. zł	%	tys. zł	%
1	2	3	4	5	6	7	8	9	10	11	12
A. Działalność podstawowa											
1.	Przychody netto ze sprzedaży	21 716,0	94,9	32 085,4	98,2	32 795,9	98,3	(10 369,4)	67,7	(11 079,9)	66,2
2.	Koszt własny sprzedaży	21 931,7	97,0	30 271,2	92,5	34 635,3	96,0	(8 339,5)	72,5	(12 703,6)	63,3
3.	Wynik na sprzedaży	(215,7)		1 814,2		(1 839,3)		(2 029,9)	(11,9)	1 623,7	11,7
B. Pozostała działalność operacyjna											
1.	Pozostałe przychody operacyjne	1 084,9	4,7	595,0	1,8	490,9	1,5	489,9	182,3	593,9	221,0
2.	Pozostałe koszty operacyjne	378,9	1,7	1 523,0	4,7	926,8	2,6	(1 144,2)	24,9	(548,0)	40,9
3.	Wynik na działalności operacyjnej	706,0		(928,1)		(435,9)		1 634,1	(76,1)	1 141,9	(162,0)
C.	Wynik operacyjny (A3+B3)	490,3		886,1		(2 275,2)		(395,8)	55,3	2 765,8	(21,6)
D. Działalność finansowa											
1.	Przychody finansowe	77,9	0,3	8,9	0,0	78,1	0,2	69,0	878,5	(0,3)	99,7
2.	Koszty finansowe	294,7	1,3	939,0	2,9	506,3	1,4	(644,3)	31,4	(211,6)	68,2
3.	Wynik na działalności finansowej	(216,8)		(930,1)		(428,1)		713,3	23,3	211,3	50,6
E.	Zysk (strata) brutto (C+D3)	273,5		(44,0)		(2 703,3)		317,5	(621,7)	2 976,9	(10,1)
F.	Odpis wartości/ujemnej wartości firmy	(21,4)		(21,4)		(194,8)					
G.	Obowiązkowe obciążenia-razem	88,8		139,5		(856,7)		(50,7)	63,7	945,5	(10,4)
F.	Zysk (strata) netto (E-F)	163,3		(204,9)		(1 846,6)		368,3	(100,7)	2 031,3	(10,0)

2. Analiza według podstawowych wskaźników ekonomiczno – finansowych.

LP	Nazwa wskaźnika i jego wzór	Poziom wskaźnika typowy lub bezpieczny	Kryterium prezentacji	Rok obrotowy		
				2016	2015	2014
I. Wstępna analiza bilansu						
1	Złota reguła bilansowania (kapitały własne + rezerwy długoterminowe) x 100 aktywa trwałe	100-150	procent	170,94%	66,99%	65,92%
1a	Złota reguła bilansowania II kapitały obce krótkoterminowe x 100 aktywa obrotowe	40-80	procent	63,34%	99,50%	102,15%
2	Złota reguła finansowania kapitały własne x 100 kapitał obcy	powyżej 100	procent	80,62%	20,91%	22,47%
3	Wartość bilansowa jednostki Aktywa ogółem - zobowiązania ogółem	wskaźnik wzrostowy	tys.zł	7 829,5	4 095,5	4 177,6

ReVISION-RZESZÓW Józef Król Sp. z o.o. Sp. k. – nr 691 7

Grupa Kapitałowa Adform Group S.A. - Raport z badania skonsolidowanego sprawozdania finansowego za 2016 r.

II. Wskaźniki rentowności				2016	2015	2014
4	Rentowność majątku (ROA) wynik finansowy netto x 100 aktywa ogółem	5-8	procent	0,93%	-0,87%	-8,97%
5	Rentowność netto wynik finansowy netto x 100 przychody ogółem	3-8	procent	0,72%	-0,63%	-6,15%
6	Rentowność kapitału własnego (ROE) wynik finansowy netto x 100 kapitały własne	15-25	procent	2,09%	-5,00%	-48,87%
III. Wskaźniki płynności finansowej				2016	2015	2014
7	Wskaźnik płynności finansowej I stopnia aktywa obrotowe - należności z tyt. dostaw i usług powyżej 12 mc zobowiązania krótkotermin. - zobow. krótkotermin. powyżej 12 mc	1,2 - 2,0	krotność	1,58	1,00	0,98
8	Wskaźnik płynności finansowej II stopnia aktywa obrot. - zapasy - kr. term. RMK czynne - należ. z tyt. dost. i usł. pow. 12 mc zobowiązania krótkotermin. - zobow. z tyt. dostaw i usług pow. 12 mc	1,0	krotność	1,04	0,80	0,75
9	Wskaźnik płynności finansowej III stopnia inwestycje krótkoterminowe zobowiązania krótkotermin. - zobow. z tyt. dostaw i usług pow. 12 mc	0,1-0,2	krotność	0,11	0,09	0,13
IV. Wskaźniki rotacji (obrotowość)				2016	2015	2014
10	Szybkość obrotu zapasów (w dniach) średni stan zapasów x 365 dni przychody netto ze sprzedaży produktów, towarów i materiałów	wskaźnik malejący	w dniach	60	36	25
11	Spyw należności (w dniach) średni stan należności z tytułu dostaw i usług x 365 dni przychody netto ze sprzedaży produktów, towarów i materiałów	liczba dni pobierania	w dniach	130	101	97
12	Splata zobowiązań (w dniach) średni stan zobowiązań z tytułu dostaw i usług x 365 dni przychody netto ze sprzedaży produktów, towarów i materiałów	liczba dni porównywalna	w dniach	93	85	61

Komentarz:

W ramach analizy strukturalnej skonsolidowanego bilansu należy stwierdzić, iż nastąpił znaczny spadek sumy bilansowej na koniec 2016r., co spowodowane było przede wszystkim wyłączeniem z konsolidacji spółki zależnej WIMET Sp. z o.o., której udziały Spółka Dominująca sprzedała w lutym 2015r.

Główną pozycję aktywów stanowią aktywa obrotowe o wartości 12 381,3 tys. zł, co stanowi 70,6% sumy bilansowej, w tym największy udział mają należności krótkoterminowe w kwocie 7 341,2 tys. zł, tj. 41,9 %.

Zwiększyła się prawie dwukrotnie wartość kapitału własnego, który na koniec 2016r. wyniósł 7 557,6 zł. Wzrósł jego udział w sumie bilansowej do poziomu 43,0%. Zmniejszył się zatem udział kapitałów obcych w finansowaniu działalności Grupy Kapitałowej, które stanowią 55,4% sumy bilansowej.

Największą pozycją pasywów stanowią zobowiązania krótkoterminowe o wartości 7 655,9 tys. zł, które wynoszą 43,6% sumy bilansowej.



Analiza rachunku zysków i strat wskazuje na spadek przychodów ze sprzedaży oraz spadek kosztów działalności operacyjnej. Przychody zmniejszyły się jednak w stopniu większym niż koszty, co w konsekwencji spowodowało ujemny wynik na sprzedaży (215,7 tys. zł).

Uzyskany wynik dodatni na pozostałej działalności operacyjnej 490,3 tys. zł i poniesiona strata na działalności finansowej (216,8 tys. zł) wpłynęły na poprawę wyniku finansowego.

Ostatecznie w roku 2016r. Grupa Kapitałowa uzyskała wynik dodatni w kwocie 163,3 tys. zł.

W związku z uzyskaniem dodatniego wyniku finansowego wszystkie wskaźniki rentowności przyjęły wartości dodatnie, jednakże znacznie poniżej granicy uznawanej za bezpieczną.

Niski poziom tych wskaźników świadczy o małej zdolności Grupy Kapitałowej do wypracowania zysku z zainwestowanego kapitału. Ponadto zaangażowany majątek nie przynosi spodziewanych korzyści ekonomicznych.

Wskaźniki płynności uległy poprawie, nie sygnalizują zagrożenia możliwości bieżącego regulowania zobowiązań.

Wszystkie wskaźniki rotacji również uległy pogorszeniu.

Okres spływu należności uległ wydłużeniu w stosunku do roku poprzedniego i wynosi 130 dni.

Cykl obrotu zobowiązaniami wydłużył się o 8 dni w stosunku do roku poprzedniego i obecnie wynosi 90 dni.

Cykl rotacji zapasów zwiększył się o 24 dni i wynosi 60 dni.

4. Kontynuacja działalności.

W oparciu o przedstawione bieglemu informacje należy odnotować, że działalność Grupy Kapitałowej jest kontynuowana bez Spółki Zależnej Wimet Sp. z o.o., której udziały zostały sprzedane w lutym 2015r. Uwzględniając te zmiany należy zaznaczyć, nie istnieje zagrożenie kontynuowania przez nią działalności w roku następnym po badanych.

Odnótować należy przy tym fakt, że informacje o zdolności do kontynuacji działalności zostały przedstawione zarówno we „Wprowadzenia do informacji dodatkowej” jak i w sprawozdaniu Zarządu Spółki Dominującej.

C. Część szczegółowa

1. Zasady rachunkowości.

Spółka Dominująca posiada aktualną dokumentację opisującą stosowane w Grupie Kapitałowej zasady rachunkowości przyjęte przez Zarząd Spółki Dominującej.

Przyjęte zasady rachunkowości zostały przedstawione we wprowadzeniu do skonsolidowanego sprawozdania finansowego w zakresie wymaganym przepisami ustawy o rachunkowości oraz wydanych na jej podstawie przepisów wykonawczych.

Jednostki wchodzące w skład Grupy Kapitałowej stosują jednakowe zasady rachunkowości zgodnie z zasadami stosowanymi przez Jednostkę Dominującą.

Sprawozdanie Spółki Zależnej Softcom Sp. z o.o. zostało sporządzone na ten sam dzień bilansowy co sprawozdanie finansowe Spółki Dominującej, z zachowaniem zasady istotności.



2. Podstawa sporządzenia skonsolidowanego sprawozdania finansowego

Skonsolidowane sprawozdanie finansowe Grupy Kapitałowej Adform S.A. sporządzone zostało zgodnie z zasadami rachunkowości określonymi w ustawie o rachunkowości oraz wydanymi na jej podstawie przepisami wykonawczymi i innymi obowiązującymi przepisami. Podstawę sporządzenia skonsolidowanego sprawozdania finansowego stanowiła dokumentacja konsolidacyjna, sporządzona na podstawie wymogów rozporządzenia Ministra Finansów z dnia 25 września 2009r. w sprawie szczegółowych zasad sporządzania przez jednostki inne niż banki, zakłady ubezpieczeń i zakłady reasekuracji skonsolidowanych sprawozdań finansowych grup kapitałowych (Dz.U. nr 169, poz. 1327).

3. Metoda konsolidacji

Przy sporządzaniu skonsolidowanego sprawozdania finansowego konsolidacja jednostek zależnych została dokonana metoda pełną.

3.1 Wartość firmy z konsolidacji i/lub ujemna wartość firmy z konsolidacji i sposób jej rozliczenia

Sposób ustalenia i rozliczenia wartości firmy został przedstawiony w dodatkowych informacjach do skonsolidowanego sprawozdania finansowego.

3.2 Konsolidacja kapitałów i ustalenie udziałów mniejszości

Kapitałem zakładowym Grupy Kapitałowej jest kapitał zakładowy Spółki Dominującej.

Kapitał własny udziałowców mniejszościowych został ustalony prawidłowo i jest zgodny z dokumentacją konsolidacyjną.

3.3 Wyłączenia konsolidacyjne

Dokonano wyłączenia wzajemnych rozrachunków (należności i zobowiązań) oraz obrotów wewnętrznych (przychodów i kosztów) jednostki objętej konsolidacją zgodnie z dokumentacją konsolidacyjną.

4. Badanie pozostałych części składowych sprawozdania finansowego.

4.1. Skonsolidowany rachunek przepływów pieniężnych za rok obrotowy.

Skonsolidowany rachunek przepływów pieniężnych sporządzony został w sposób wiarygodny, powiązany ze skonsolidowanym bilansem i skonsolidowanym rachunkiem zysków i strat oraz z księgami rachunkowymi.

4.2. Zestawienie zmian w kapitale własnym w roku obrotowym.

Pozycje kształtujące zmniejszenie kapitału własnego zostały kompletnie i wiarygodnie ujęte zgodnie ze skonsolidowanym bilansem oraz księgami rachunkowymi.

4.3. Informacja dodatkowa.

Informacja dodatkowa obejmuje wprowadzenie do skonsolidowanego sprawozdania finansowego oraz dodatkowe informacje i objaśnienia. Informacja dodatkowa zawiera niezbędny zakres danych liczbowych i słownych.

Grupa Kapitałowa Adform Group S.A. - Raport z badania skonsolidowanego sprawozdania finansowego za 2016 r.

Przedstawione informacje są we wszystkich istotnych aspektach zgodnie z wielkościami prezentowanymi w innych częściach skonsolidowanego sprawozdania.

4.4. Sprawozdanie Zarządu Spółki Dominującej z działalności Grupy Kapitałowej

Dane zawarte w sprawozdaniu z działalności Grupy Kapitałowej za rok obrotowy od 01.01.2016r. do 31.12.2016r. dotyczące poszczególnych pozycji skonsolidowanego sprawozdania są prawidłowe.

4.5. Naruszenie przepisów prawa.

W wyniku zastosowanych procedur w ramach badania sprawozdania finansowego za rok obrotowy – nie ujawniono istotnego naruszenia przez Grupę Kapitałową obowiązujących przepisów prawa wpływających na sprawozdanie finansowe.

4.6. Zdarzenia po dacie bilansu.

Biegły stwierdza, że między dniem bilansowym 31.12.2016 r., a datą zakończenia badania nie wystąpiły istotne zdarzenia gospodarcze, mające wpływ na roczne skonsolidowane sprawozdanie finansowe i zysk bilansowy, przy czym uwzględnia się w tym zakresie oświadczenie złożone przez Zarząd Spółki Dominującej w dniu 17.03.2017r.

5. Podsumowanie.

Podsumowanie wyników badania zawarte jest w opinii biegłego rewidenta, stanowiącej odrębny dokument, wymagany przez ustawę o rachunkowości.

Niniejszy raport zawiera 11 stron kolejno numerowanych i opatrzonych podpisem biegłego rewidenta.

Integralną część raportu stanowią załączniki:

1. Wprowadzenie do skonsolidowanego sprawozdania finansowego za rok obrotowy.
2. Skonsolidowany bilans sporządzony na 31.12.2016 r.
3. Skonsolidowany rachunek zysków i strat za okres od 01.01.2016 r. do 31.12.2016 r.
4. Skonsolidowane zestawienie zmian w kapitale własnym za rok obrotowy.
5. Skonsolidowany rachunek przepływów pieniężnych za rok obrotowy.
6. Dodatkowe informacje i objaśnienia za rok obrotowy.
7. Sprawozdanie Zarządu Spółki Dominującej z działalności Grupy Kapitałowej w roku obrotowym.

Kluczowy biegły rewident:

Wiesława Pieróg

nr rej 9928

Rzeszów, dn. 17 marzec 2017 r.


Wiesława Pieróg
biegły rewident
Nr 9928

Nazwa i numer podmiotu
uprawnionego

ReVISION-RZESZÓW
Józef Król sp. z o.o. Sp. k.
35-312 Rzeszów, ul. Bp. J. Pełczara 6c/8
tel. 17 852-22-38, fax: 17 853-44-74
NIP 813-10-16-537
REGON 690335690 KRS 0000362455

VI. OŚWIADCZENIA

Oświadczenie Zarządu Adform Group S.A. w sprawie rzetelności skonsolidowanego sprawozdania finansowego za 2016 rok

Zarząd Adform Group S.A. oświadcza, że według najlepszej wiedzy Zarządu Spółki, roczne skonsolidowane sprawozdanie finansowe za 2016 rok i dane porównywalne za 2015 rok wraz z opinią i raportem z badania sprawozdania finansowego, sporządzone zostały zgodnie z przepisami obowiązującymi Spółkę oraz, że odzwierciedlają w sposób prawdziwy, rzetelny i jasny sytuację majątkową i finansową Grupy Kapitałowej Adform Group S.A. oraz jej wynik finansowy a także, że sprawozdanie zarządu z działalności Grupy Kapitałowej Adform Group S.A. zawiera prawdziwy obraz sytuacji Grupy Kapitałowej Adform Group S.A., w tym opis podstawowych ryzyk i zagrożeń.

Prezes Zarządu

Andrzej Kuncewicz

Wiceprezes Zarządu

Tomasz Teresak

Członek Zarządu

Krzysztof Rodzeń

Oświadczenie Zarządu Adform Group S.A. w sprawie biegłego uprawnionego do badania rocznych sprawozdań finansowych

Zarząd Adform Group S.A. oświadcza, że biegły uprawniony do badania sprawozdań finansowych, dokonujący badania skonsolidowanego sprawozdania finansowego za okres 2016 roku, został wybrany zgodnie z przepisami prawa oraz że spełniał warunek wyrażenia bezstronnej i niezależnej opinii o badaniu, zgodnie z właściwymi przepisami prawa krajowego.

Prezes Zarządu

Andrzej Kuncewicz

Wiceprezes Zarządu

Tomasz Teresak

Członek Zarządu

Krzysztof Rodzeń

VII. WYNAGRODZENIE AUTORYZOWANEGO DORADCY

Wynagrodzenie z tytułu innych usług doradczych dla Invest Concept Sp. z o.o. w 2016 r. wyniosło 48.000 zł.

VIII. WYNAGRODZENIE ZARZĄDU I RADY NADZORCZEJ

Łączna wartość wynagrodzenia Zarządu w 2016 r. wyniosła 401.279,55 zł.
Łączna wartość wynagrodzenia Rady Nadzorczej w 2016 r. wyniosła 0,00 zł.

IX. DANE TELEADRESOWE

Adform Group S.A.
ul. Partyzantów 19a
39-300 Mielec
tel.: +48 17 773 82 00
faks: +48 17 773 82 01
www.adform.pl
adform@adform.pl
REGON: 831380858
NIP: 817-197-37-07
KRS: 0000407113
Sąd Rejonowy w Rzeszowie
XII Wydział Gospodarczy KRS: 0000407113
Kapitał zakładowy: 550.119,20 PLN