



---

# Raport miesięczny MOMO S.A. za czerwiec 2017 r.

---

**1) Informacje na temat wystąpienia tendencji i zdarzeń w otoczeniu rynkowym emitenta, które w ocenie emitenta mogą mieć w przyszłości istotne skutki dla kondycji finansowej oraz wyników finansowych emitenta.**

W ocenie Emitenta w miesiącu czerwcu 2017 roku nie wystąpiły żadne istotne tendencje lub zdarzenia mogące mieć wpływ na istotne skutki dla kondycji oraz wyników finansowych Emitenta.

**2) Zestawienie raportów bieżących udostępnionych od momentu publikacji Raportu miesięcznego MOMO S.A. za czerwiec 2017**

*Raporty EBI*

- 2017-06-01 [Zmiana adresu siedziby Spółki](#) 21/2017
- 2017-06-01 [Zwołanie ZWZ MOMO SA na dzień 29 czerwca 2017 roku.](#) 22/2017
- 2017-06-08 [Kooptacja członka Rady Nadzorczej MOMO SA](#) 23/2017
- 2017-06-23 [Rezygnacja Członka Zarządu MOMO SA](#) 25/2017
- 2017-06-29 [Treść uchwał podjętych przez WZA MOMO SA w dniu 29.06.2017.](#) 26/2017
- 2017-06-29 [Zmiany w Radzie Nadzorczej MOMO SA](#) 27/2017

*Raporty ESPI*

- 19/06/2017 [MOMO SA \(9/2017\) Nabycie znacznego pakietu akcji](#)

## 1) Informacja na temat realizacji celów emisji.

### Działalność operacyjna:

Poniżej przedstawiono uzyskane wyniki w 4 głównych raportowanych kategoriach sprzedażowych wraz z procentowymi zmianami wobec punktów odniesienia:

- 🔥 1 074 108,91 PLN przychodów brutto ze sprzedaży:
  - 🔥 72,53 % spadek w porównaniu do czerwca 2016 z 3 910 359,22 PLN do 1 074 108,91 PLN.
- 🔥 233 493,89 litrów wolumenu sprzedaży:
  - 🔥 74,92 % spadek w porównaniu do czerwca 2016 z 931 102,37 litrów do 233 493,89 litrów.
- 🔥 14,08 litra średnio tankowanego paliwa:
  - 🔥 29,39 % spadek w porównaniu do czerwca 2016 z 19,94 litra do 14,08 litra.
- 🔥 552 transakcji dziennie:
  - 🔥 64,52 % spadek w porównaniu do czerwca 2016 z 1556 do 552 transakcji.

Zgodnie z zapowiedzią w [Raporcie miesięcznym za styczeń 2012](#) MOMO S.A. kontynuuje analizę wyników sprzedażowych miesiąc do miesiąca zeszłego roku.

Poniższa tabela przedstawia porównanie czerwca 2016 do czerwca 2017 wszystkich publikowanych przez MOMO S.A. wskaźników/ wyników sprzedażowych w raportach miesięcznych.

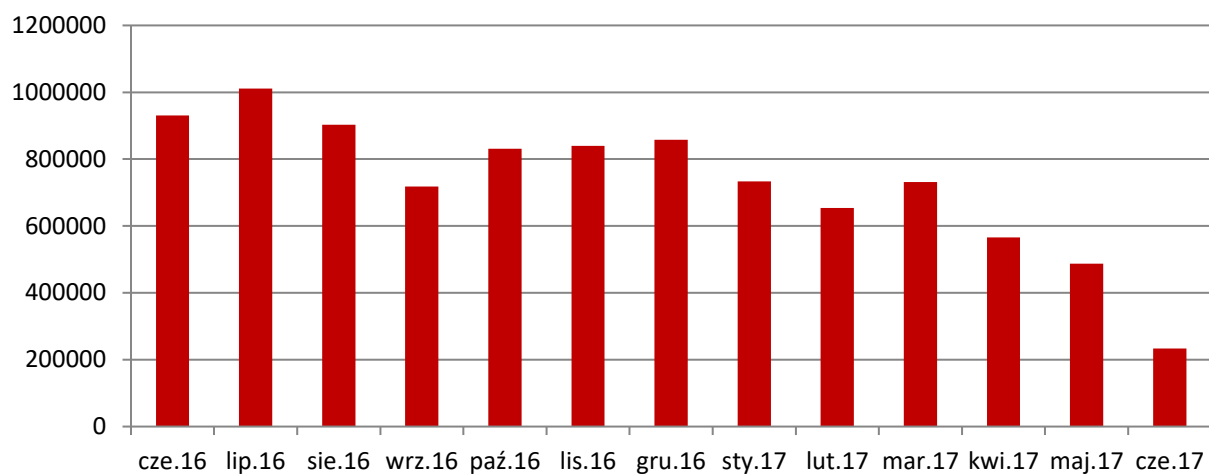
**Tabela 2: Porównanie miesiąc do miesiąca roku ubiegłego wyników/ wskaźników sprzedażowych**

Wynik/ wskaźnik	Czerwiec 2017	Czerwiec 2016
Przychody brutto ze sprzedaży paliw	1 074 108,91	3 910 359,22
Sprzedaż paliw (w litrach)	233 493,89	931 102,37
Średnie tankowanie (w litrach)	14,08	19,94
Średnia ilość transakcji dziennie	552	1556
Struktura sprzedaży paliw (w %)		
PB 95	49,79 %	40,21 %
PB 98	0,0%	0,0%
ON	50,21 %	59,79 %

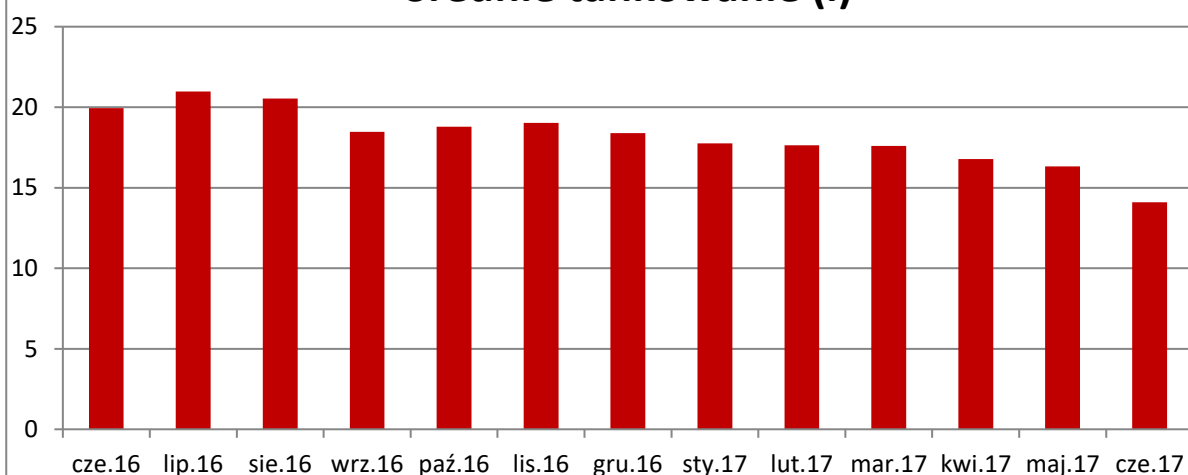
**Tabela 3: Dane o sprzedaży paliw za ostatnie 13 miesięcy**

	Czerwiec 2016	Lipiec 2016	Sierpień 2016	Wrzesień 2016	Październik 2016	Listopad 2016	Grudzień 2016	Styczeń 2017	Luty 2017	Marzec 2017	Kwiecień 2017	Maj 2017	Czerwiec 2017
Przychody brutto ze sprzedaży paliw (w tys. PLN)	3 910,36	4 163,57	3 683,18	3 070,33	3 581,25	3 588,88	3 864,43	3383,43	3 013,43	3 329,46	2 598,54	2 206, 61	1 074,11
Sprzedaż paliw (w litrach)	931 102,37	1 1010 687,75	903 058,11	718492,65	830 636,29	839 660,12	857 766,57	733 452,94	654 137,76	731 202,78	565 571,82	486 887,26	233 493,89
Średnie tankowanie (w litrach)	19,95	20,97	20,53	18,47	18,79	19,03	18,40	17,75	17,63	17,60	16,79	16,33	14,10
Średnia ilość klientów dziennie	1556	1555	1419	1297	1426	1471	1504	1333	1325	1340	1123	962	552
Struktura sprzedaży paliw (w %)													
– PB 95	46,66	47,70	49,25	54,05	53,20	52,93	54,56	56,25	56,46	56,71	60,42	61,46	50,21
– PB 98	0,00	0,00	0,00	0,00	0,00	0,00	0,00	0,00	0,00	0,00	0,00	0,0	0,00
– ON	53,34	52,30	50,75	45,95	46,80	47,07	45,44	43,75	43,54	43,29	39,58	38,54	49,79

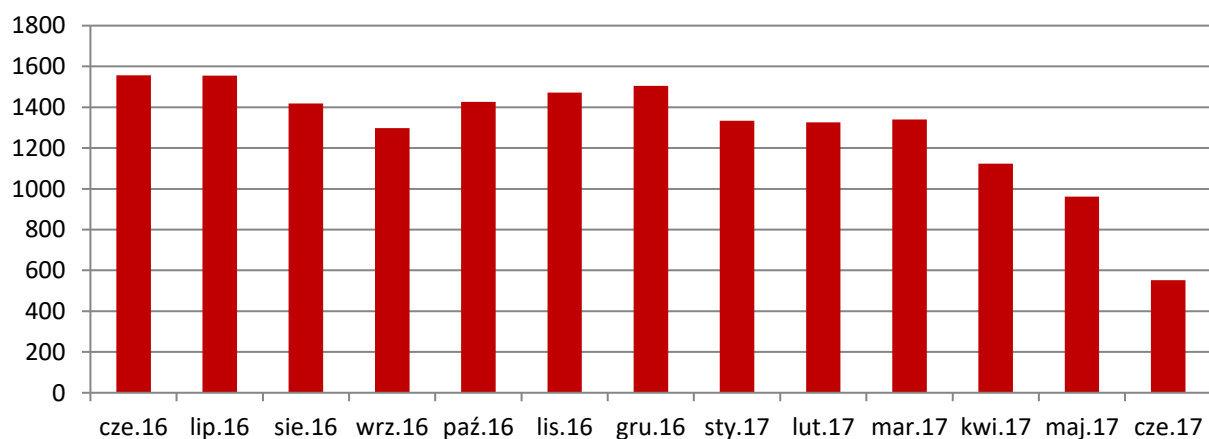
## Wolumen



## Średnie tankowanie (l)



## Średnia liczba klientów dziennie



**Kalendarz inwestora (daty raportów okresowych, planowanych WZ, otwarcia subskrypcji, spotkania z inwestorami i analitykami, termin publikacji raportu analitycznego).**

Spółka informuje, że w celu utrzymania przejrzystości swojej działalności oraz budowania relacji z inwestorami, zamierza kontynuować przyjętą od 2011 roku praktykę sporządzania raportów miesięcznych do 15 dnia każdego miesiąca następującego po okresie sprawozdawczym jako raporty bieżące. Oznacza to, że kolejne Raporty zostaną opublikowane:

- 🔥 do 15 sierpnia 2017 – publikacja raportu miesięcznego za lipiec 2017 roku

**Podstawa prawna sporządzenia niniejszego raportu:**

Punkt 16 Załącznika do Uchwały Nr 293/2010 Zarządu Giełdy Papierów Wartościowych w Warszawie S.A. z dnia 31 marca 2010 r. – „Dobre Praktyki Spółek notowanych na NewConnect”.

**Osoby reprezentujące Spółkę:**

Jacek Malec – Prezes Zarządu

**NIP:** 701 023 7061 **REGON:** 142403995 **KRS:** 0000357798 Sąd Rejonowy dla Miasta Stołecznego Warszawy w Warszawie XIII Wydział Gospodarczy Krajowego Rejestru Sądowego Wysokość Kapitału Zakładowego 5 200 000,00 złotych. Kapitał wniesiony w całości i opłacony.



**MOMO Spółka Akcyjna**

**adres:** Zygmunta Vogla 28/3  
02-963 Warszawa

**tel:** +48 22 378 11 60

**fax:** +48 22 378 10 97

**e-mail:** [momo@momo.com.pl](mailto:momo@momo.com.pl)

[www.momo.com.pl](http://www.momo.com.pl)



**NIP:** 701 023 7061 **REGON:** 142403995 **KRS:** 0000357798 Sąd Rejonowy dla Miasta Stołecznego Warszawy w Warszawie XIII Wydział Gospodarczy Krajowego Rejestru Sądowego Wysokość Kapitału Zakładowego 5 200 000,00 złotych. Kapitał wniesiony w całości i opłacony.